

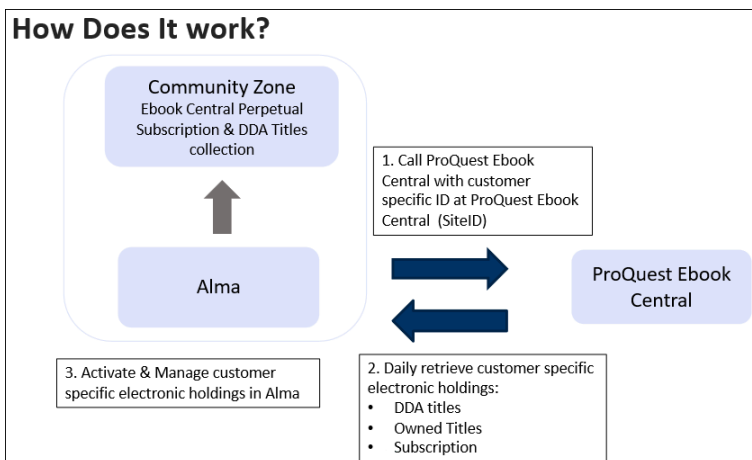
## 購読/所有/DDAのためにProQuest Ebook Centralから電子所蔵をアップロードする

**[ProQuest Ebook Centralから電子所蔵をアップロード]**統合は、Ebook CentralサイトIDに基づいて、ProQuest Ebook Centralプラットフォームを介してアクセスできる電子リソースを自動的に管理（有効化/非有効化）する機能を提供します。このサービスは、購読、PDA/DDAプログラム、または個別に所有/購入したタイトルの一部であるかどうかに関係なく、電子タイトルのEbook Centralプラットフォームの電子リソースを有効化する際に人の介入を必要としません。

[ProQuest Ebook Centralから電子所蔵] 統合は、次のProQuest Ebook Centralタイトルを処理します：

- 所有 – 永久アクセスの単一の電子書籍タイトルとして購入された電子書籍のタイトル
- 購読 – 購読の一部である電子書籍のタイトル（ライブまたは試用版）
- DDA – ProQuest PDA/DDA（ユーザー主導の受入/需要主導の受入）の一部である電子書籍のタイトル

すべての構成がセットアップされると、Alma Ebook Centralワークフローは、次のように機能します。



このワークフローには、次のものが組み込まれています：

- 頻度 – Almaはアップロードを毎日段階的に処理し、電子コレクションを可能な限り最新の状態に保ちます。
- 購読タイトル – ProQuest Ebook Central所有およびDDAタイトルの有効に加えて、統合は購読タイトルの有効化をサポートします。詳細については、[ProQuest Ebook Central 購読](#)を参照してください。購読タイトルの追加を有効にするには、ProQuestサポートに連絡してください。
- 購入モデルの表示 – 各ポートフォリオには、ProQuest Ebook Centralの購入モデル – 所有、DDA、および購読（購読の電子コレクション名を含む）の表示が含まれています。詳細については、[購入モデル](#)を参照してください。
- 2020年11月より前に ProQuest Ebook Central の電子所蔵のアップロード統合を使用していたお客様は、Ex Librisによる新しい統合に移行されます。移行の意味については[こちら](#)を参照してください。
- 実稼働環境に実装する前に、サンドボックスでこの機能をテストすることをお勧めします。[サンドボックステスト](#)を参照してください。標準サンドボックスでのこの統合のテストは、現在サポートされていないことに注意してください。
- FTPインクルードリストマッピングテーブル（**[設定] > [一般] > [外部システム] > [許可されたS/FTP接続]**）にエントリを構成している本番環境の機関の場合は、ftp.ebrary.com / ftp.ebrary.comで行を追加する必要もありません。

す。許可されたS/FTP接続設定は、Almaテストロード中の実稼働環境にのみ適用されることに注意してください。稼働開始後、これはもう使用されないか、不要となります。

## ProQuest Ebook Centralからの電子所蔵のアップロードを設定する際のセルフサービスとサポート支援について

Ex Librisは、購読向けProQuest Ebook Central/所有/DDAからの電子所蔵品のアップロードを設定するための、2つの並行トラックを提供しています。

- セルフサービストラック - 以下の手順に従って、必要な構成をすべてを設定します。
- サポートアシストトラック - [Ex Libris サポートに連絡](#)し、サポートがこれらの設定を行うよう依頼することで、お客様側の労力を最小限に抑えられます。

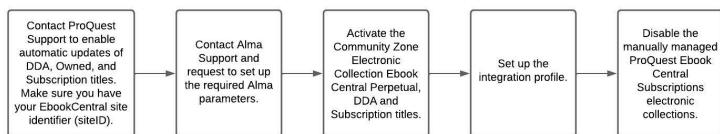
### Note

蔵書票は、時間を節約し、ステップを逃したり、誤って構成したりしていないことを確認するために、サポートアシスタントトラックを利用することをお勧めします。

ただし、何らかの理由でセルフサービストラックを利用したい場合は、読み続けて以下の手順に従ってください。

## セルフサービスワークフロー

以下のチェックリストを使用して、Alma ProQuest Ebook Centralの実装を開始してください。



- DDA、所有、および購読のタイトルの自動更新を有効にするには、ProQuestサポートに連絡してください。[自動更新を有効にするためのProQuestのリクエスト更新](#)を参照してください。  
また、ご自身のEbook Centralサイト識別子 (siteID) を確認してください。詳細は、[Ebook CentralサイトID](#)を参照してください。
- Almaサポートに連絡して、必要なAlmaパラメータのセットアップをリクエストしてください。[ExLibrisサポート](#)を参照してください。
- コミュニティゾーン電子コレクションの**Ebook Central Perpetual**、**DDA**、および購読タイトルをアクティブにする。Ebook Central Perpetual、DDA、および購読タイトルの[アクティベーション](#)を参照してください。
- 統合プロファイルを設定します。[Ebook Central統合プロファイルの作成](#)を参照してください。
- 手動で管理されているProQuest Ebook Central 購読電子コレクションを無効にします。[ProQuest Ebook Central 購読](#)を参照してください。

## Proquest Ebook Central 電子所蔵のアップロード - パブリック アクセス

## モデル情報の追加

Proquest Ebook Central Upload Electronic Holdings の統合には、電子リソースに関連付けられたアクセス モデルに関する情報が含まれます。[\[パブリック アクセス モデル\]](#) フィールドには、Ebook Central (EBC) プラットフォームで購入したときに指定されたポートフォリオのアクセス モデルに関する集計データが表示されるため、ユーザーは EBC プラットフォームにアクセスしてこのデータを検索する必要がなくなります。

ユーザーは、コレクションレベルでアクセスモデルを確立でき、そのコレクション内のすべてのポートフォリオがそれを自動的に採用します。これにより、自動アクティブ化コレクションを採用したライブラリは、新規の追加ごとにそれぞれアクセスモデルをシームレスに継承します。

### Note

コミュニティゾーンから有効化された「Ebook Central Perpetual、DDA、および Subscription Titles」コレクションを持つ教育機関向け「ProQuest Ebook Central」との「電子所蔵のアップロード」統合が有効になっている場合、新しい「電子コレクションアクセスモデル」フィールドは無効になります。

所有している タイトルだけが、Ebook Central から渡されたアクセス モデル情報を受け取ります。

電子ポートフォリオの [パブリック アクセス モデル](#) フィールドには、Ebook Central から送信されたアクセス モデル データが反映されます。

[パブリック アクセス モデル](#) フィールドには、ポートフォリオのアクセス モデルに関する集計情報が反映されます。Alma およびEbook Central のアクセスモデルを反映した以下の表を参照してください。

Ebook Central による Alma のポートフォリオの反映

シナリオ	Ebook Central	Almaのポートフォリオに提示されたパブリックアクセスモデル
1	タイトルにはアクセス モデル 1U があります	1U
2	タイトルにはアクセス モデル 2x1U があります	2U
3	タイトルにはアクセス モデル 2x1U および 3U があります	5U
4	タイトルにはアクセス モデル 2x1U、3U、および NL があります	NL (NL終了後5U)
5	タイトルにはアクセス モデル 2x1U、3U、および UA があります。	UA

アクセス モデルの 構成画面 ([\[設定\]](#) > [\[取得\]](#) > [\[アクセス モデル\]](#)) が更新され、新しいパブリック アクセス モデルのコードと説明が表示されます。

### Note

古い (UEH PQ EBC) ジョブを使用しているお客様は、この機能強化のメリットを受けられないため、[新しいジョブ](#) に切り替えることをお勧めします。

Ebook Central UEHプロセスがポートフォリオの購入モデルをサブスクリプションと指定した場合、ポートフォリオの公開アクセスモデルは、自動的にUA - 無制限アクセスに設定されます。これは、どのサブスクリプションでもリソースへの無制限のアクセスを許可するという Ebook Central のポリシーによるものです。

ポートフォリオがサブスクリプションから所有に変更された場合、ポートフォリオの公開アクセスモデルはEbook Centralプラットフォーム上の実際の値を反映し、Ebook Central (EBC)アップロード電子ホールディングプロセスの一部としてAlmaに送信されます。

---

## Note

- ポートフォリオに所有 およびサブスクリプション の購入モデルが両方ある場合、公開アクセスモデルフィールドの値は、**UA - Unlimited Access (無制限アクセス)** になります。
- 上記の説明は、設定に利用可能を持つ[マルチキャンパス]の機関にも関係します。

---

## 自動更新を有効にするためのProQuestのリクエスト

[ProQuestサポートセンター](#)からEbookサポートに連絡して、Ebook CentralでAlmaの自動所蔵を有効にするように依頼してください。

また、Almaアップロード電子所蔵統合機能の場合、Alma Ebook Central統合プロファイルを作成する必要があります。Alma Ebook Central統合プロファイルでは、Ebook Centralサイト識別子(サイトID)を知っている必要があります。詳細については、[Ebook CentralサイトID](#)を参照してください。

---

## Ebook Central Perpetual、DDA、および購読タイトルのアクティベーション

Ebook Central統合プロファイルを介してアクセスできるすべての電子リソースは、ProQuest Ebook Central Perpetualの購読およびDDA Titlesと呼ばれるコミュニケーションゾーン電子コレクション下のプロセスによってアクティブ化および管理されます。そのため、Alma Ebook Central統合プロファイルジョブをアクティブ化する前に、コミュニティゾーンEbook Central Perpetualの購読およびDDA Titles電子コレクションがアクティブであることを確認する必要があります。

電子コレクションとそのサービスのみをアクティブにする必要があることに注意してください(この電子コレクションサービスをアクティブにするおよびサービスを利用可能にするフルテキストサービスオプションを選択します)。ポートフォリオをアクティブにする必要はありません(手動有効化-電子コレクションをアクティブにし、ポートフォリオを手動で選択有効化タイプオプションを選択します)。ポートフォリオの有効化は、アップロード電子所蔵統合プロセスによって行われます。詳細については、[電子リソースの有効化](#)を参照してください。

「Ebook Central Perpetual、DDA、購読タイトル」コレクションをすでにアクティブにしている場合、ProQuest Ebook Centralから電子所蔵をアップロードするプロセスは、注文明細、ライセンス、メモなどのローカルポートフォリオ情報を保持しながら、既存のポートフォリオを更新します。

---

## Note

- Alma Ebook Central統合プロファイルのジョブが実行される前に、Ebook Central PerpetualおよびDDA and Subscription Titles電子コレクションをアクティブにする必要があります。ジョブのスケジュールされた時刻は12:00 PM UTCです。
- Ebook Central統合プロファイルを使用している場合は、サービスレベルにおいて自動アクティブ = はいを使用

---

しないでください。このフィールドを「はい」に設定すると、間違っただポートフォリオがアクティブ化されることとなります。

- 自動所蔵資料統合の場合、電子コレクションはポートフォリオを自動アクティブ化するように構成しないでください。これが正しく設定されていることを確認するには、サービスレベルで「**EbookCentral 永久、DDA**（需要主導型獲得）、購読タイトル」の電子コレクションを開いて、「サービスに関連付けられた新しいポートフォリオを自動的にアクティブ化する」設定が**=No**になっていることを確認します。もし、このフィールドを「はい」に設定すると、間違っただポートフォリオがアクティブ化されることとなります。

---

## ProQuest Ebook Central統合プロファイルの作成

統合プロファイルを設定するには、次の役職が必要です：

- 一般システム管理者

所蔵を自動的にアップロードするには、Almaでプロバイダーとして**ProQuest Ebook Central**を使用して電子所蔵のアップロード統合プロファイルを作成する必要があります。Almaアップロード電子所蔵統合機能を使用するには、このプロファイルがアクティブに設定され、スケジュールオプションが選択されている必要があります。

アカウントがアクティブになり、Ebook CentralファイルのAlmaへの公開が開始されたことをProQuestサポートに確認するまで、AlmaでEbook Central統合プロファイルをアクティブにしないでください。Alma Ebook Central統合プロファイルがアクティブになり、ProQuestが関連するファイルを公開し始める前にスケジュールされている場合、ジョブは失敗します。

**ProQuest Ebook Central**の統合プロファイルを作成するには：

1. 統合プロファイルリストページを開きます（設定メニュー>一般>外部システム>統合プロファイル）。
2. 統合プロファイルを追加を選択します。
3. 統合タイプパラメータの場合、ドロップダウンリストから電子所蔵のアップロードを選択します。
4. [コード]パラメーターに、プロファイルの名称を入力します。名称は一意である必要があることに注意してください。
5. プロバイダーパラメータについて、ドロップダウンリストから**ProQuest Ebook Central**を選択します。

---

### Note

グループのプロファイルを作成する場合は、[分散電子アクセス](#)を参照してください。

6. 必要に応じて、説明を入力し次へを選択します。
7. ProQuest 書籍部門から提供された情報を使用し、以下の表を参照して、電子所蔵のアップロードセクションの詳細を完了してください。

統合プロフィール- 電子所蔵のアップロードセッション

電子所蔵のアップロード セクション

パラメータ	説明
アクティブ	<p>アクティブ を選択して、これをアクティブなプロフィールにします。デフォルト設定は非アクティブです。</p> <p>アカウントが有効化され、Ebook CentralファイルがAlmaへの公開を開始することをProQuestサポートに確認するまで、AlmaでEbook Central統合プロフィールを有効化しないでください。ProQuestが関連ファイルの公開を開始する前に、AlmaのEbook Central統合プロフィールが有効化され、スケジュールされている場合、ジョブは失敗します。</p>
Ebook Central サイト ID	<p>ProQuest Books部門が提供するEbook CentralサイトID (siteID) を入力します。</p> <p>siteIDは、LibCentralまたはEbook CentralのURLにあります。次のURLフォーマットを参照してください：</p> <ul style="list-style-type: none"> <li>図書館員インターフェイスLibCentral： <a href="https://EBOOKCENTRALSITEID.ebookcentral.proquest.com/libcentral">https://EBOOKCENTRALSITEID.ebookcentral.proquest.com/libcentral</a> から</li> <li>ユーザーのインターフェースから： <a href="https://ebookcentral.proquest.com/lib/EBOOKCENTRALSITEID">https://ebookcentral.proquest.com/lib/EBOOKCENTRALSITEID</a></li> </ul> <p>機関ゾーンが複数ある大学の場合、各機関は統合プロフィールで同じ siteIDを使用できます。</p> <p>サイトIDでは大文字と小文字は区別されていないことに注意してください。</p>
最後に処理したファイルの日付	<p>このパラメータに表示される日付は、ProQuest Ebook Central 統合プロフィールジョブの実行から最後に処理されたファイルのベンダーファイル名から取得されます。</p> <p>毎日の増分処理では、受入方法のタイプ（所有/購読/DDA）ごとに2つのファイル（ファイルの追加/ファイルの削除）があります。これらのファイルの日付によって、<b>[最後に処理されたファイルの日付]</b>パラメータに表示される日付が決まります。</p> <p>この日付は、FTPサーバー上のファイルがこのフィールドの日付よりも新しいことを（名前にスタンプされた日付に従って）確認するジョブが開始された時に使用されます。FTPサーバー上のファイルがこのパラメータの日付より新しいものでない場合、ジョブは実行されません。</p> <hr/> <p><b>Note</b></p> <p>デイリープロフィールは、手動またはシステムによって、1日1回のみ実行することができます。FTPからレコードがアップロードされると、他のすべてのジョブは「ベンダーファイルの検証に失敗」というエラーが表示されます。これは、日付が現在の日付より後にある顧客ファイルが、そのジョブのIDを持つシステムジョブに存在しないためです。</p> <hr/> <p>サポートに完全同期更新を実行させる必要がある場合、処理される受入方法のタイプごとに1つのファイルしかないことに注意してください。完全同期が完了すると、<b>[電子所蔵のアップロード]</b> プロフィールでスケジュールが設定されている場合、完全同期のファイルの日付情報を使用して、毎日の増分更新が再開されます。</p>

パラメータ	説明
スケジュール	<p><a href="#">アクティブ</a>の説明を参照してください。</p> <p>この統合プロフィールを自動的に実行するには、ドロップダウンリストから<b>[日次]</b>スケジュールオプションを選択します。デフォルトは<b>[スケジュールされていません]</b>です。</p> <p>オプションとして、<b>保存</b>を選択し、<b>保存して今すぐ実行</b>ボタンを選択して、統合プロフィールを手動で実行することもできます。</p> <p>このプロフィールを保存した後は、<b>[保存して今すぐ実行]</b>ボタン（保存されたプロフィールのアクションタブにあります）を利用して、統合プロフィールリストページ上のProQuest Ebook Central プロファイルの行にあるアクションリストで<b>編集</b>を選択することにより、ジョブを手動で実行することができます。</p> <p><b>[保存して今すぐ実行]</b>を選択すると、その日付は、<b>[最後に処理されたファイルの日付]</b>パラメータから無視され、ProQuest Ebook Central 統合プロフィールのためのジョブが実行され、現在FTPサーバー上に存在するファイルが、<b>[最後に処理されたファイルの日付]</b>パラメータの日付に対する検証をスキップして処理されます。</p> <hr/> <p><b>Note</b></p> <p>トライアル用に指定された電子コレクションがコミュニティゾーンでまだ有効化されていない場合、<b>[保存して今すぐ実行]</b>ボタンを使用してもジョブは実行されません。</p>
コミュニティゾーンにポートフォリオがありません（有効化待ち）	<p>これにより、「不足しているポートフォリオのステータス情報」ファイルへのリンクが提供されます。このファイルは、以前または現在コミュニティゾーンに欠落しているポートフォリオを識別し、コミュニティゾーンで利用可能になると、Alma同期ジョブを通じて有効化されます。「最終更新日」は、プロフィールがCZからポートフォリオを有効化しようとした最後の日付です。詳細については、<a href="#">「コミュニティゾーンにないポートフォリオ」</a>を参照してください。</p>

8. 次のオプションのいずれかを使用して、プロフィールを保存します：

- ・ **[保存]**を選択します。統合プロフィールがスケジュールされ、スケジュールされたジョブのリストに表示されず（[スケジュールされたジョブをすべて表示する](#)を参照）。
- ・ **保存して今すぐ実行**を選択します。これによって、プロフィール設定が保存され、実行するアップロードが直ちに待ちに入ります。**保存して今すぐ実行**ボタンは、プロフィールの編集時に、アクションタブにも表示されます。

ジョブが正常に実行される場合もありますが、Almaでは**変更**が行われないことに注意してください。これは、ProQuestによって新しいファイルが提供される前にジョブが再度実行された場合に発生する可能性があります。これは、ジョブが正常に完了しなかったことを意味するものではなく、最後の実行以降に新しい**変更**が行われなかったことを意味します。

## 分散電子アクセス

機関で分散電子リソースを管理していて、ProQuest Ebook CentralのサイトIDを複数持っている場合は、ProQuestサイトIDごとに統合プロフィールを作成する必要があります。

統合プロフィールごとに、「グループ」パラメータに関連する「グループに使用可能」を設定して、電子リソースへの分散アクセス用のドロップダウンリストのオプションのリストから1つ以上のグループを選択します。

multi\_campus\_inventory\_management 顧客パラメータをTrueに設定すると、「グループ」パラメータが表示されま

す。Trueに設定し、複数のProQuest Ebook Central 統合プロファイルがある場合、最初に 選択して保存するスケジュールオプションは、作成する後続のすべてのアクティブなProQuest Ebook Central プロファイルに適用されます。

統合が実行されると、サイトIDに関連する電子ポートフォリオがアクティブ化され、「グループ」統合プロファイルに従ってポートフォリオのレベルで利用可能グループが設定されます。

スケジュールされたジョブの実行が開始されると、アクティブに設定されているすべてのProQuest Ebook Central 統合プロファイルがジョブの実行によってまとめて処理されることに注意してください。非アクティブに設定されたProQuest Ebook Central 統合プロファイルはいずれも、実行されるスケジュール済みジョブの一部として処理されません。

---

## ProQuest Ebook Central 購読

統合により、購読タイトルを含むすべてのProQuest Ebook Centralコンテンツがアクティブ化されます。その結果、ProQuest Ebook Central購読の電子コレクション（ProQuest Ebook Central Academic Completeなど）を個別にアクティブ化/管理する必要はありません。

ProQuest Ebook Central購読の電子コレクションをアクティブにしている場合は、購読タイトルが重複しないように、コレクションを非アクティブ化することをお勧めします。

---

## 購入モデル

各ポートフォリオには、ProQuest EbookCentral購入モデルの表示が含まれています - 所有、DDA、購読（購読電子コレクションの名称を含む）。購入モデル表示機能は、リポジトリ検索（[購入モデル表示を使用した検索](#)を参照）およびアナリティックス（[アナリティックスレポートの購入モデル](#)を参照）で使用できます。

The screenshot shows the 'Electronic Portfolio Editor' interface. The 'Purchase Model' dropdown menu is open, showing options: 'Owned', 'Subscription', and 'DDA Candidate'. The 'DDA Candidate' option is selected. The interface also shows tabs for 'General', 'Linking', 'Coverage', 'Acquisition', 'Notes', 'Related Portfolios', and 'History'. There are also buttons for 'Relink to another bibliographic record', 'Cancel', and 'Save'.

### 電子ポートフォリオエディタの受入タブ – ProQuest Ebook Central購入モデル

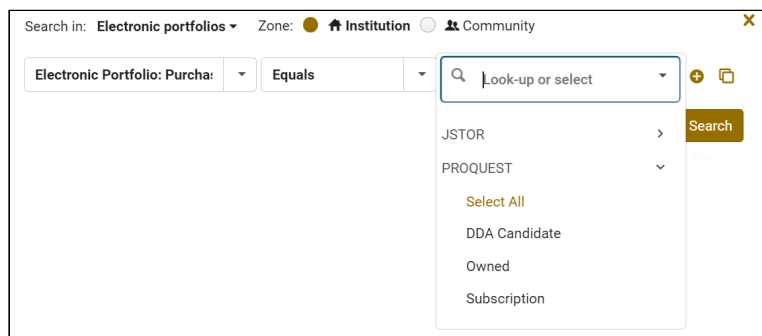
ProQuest Ebook Centralを通じて取得した特定の電子ポートフォリオに関連する購入方法は、ポートフォリオエディタの〔受入〕タブで特定されています。詳細については、〔電子リソースの管理〕ページの[〔電子ポートフォリオエディタを使用したポートフォリオの編集〕](#)セクションの[〔ProQuest Ebook Central購入モデル〕](#)を参照してください。

---

## 購入モデル表示を使用した検索

高度な検索では、購入モデル表示を使用して電子ポートフォリオレコードを見つけることができます。検索条件の購入モ

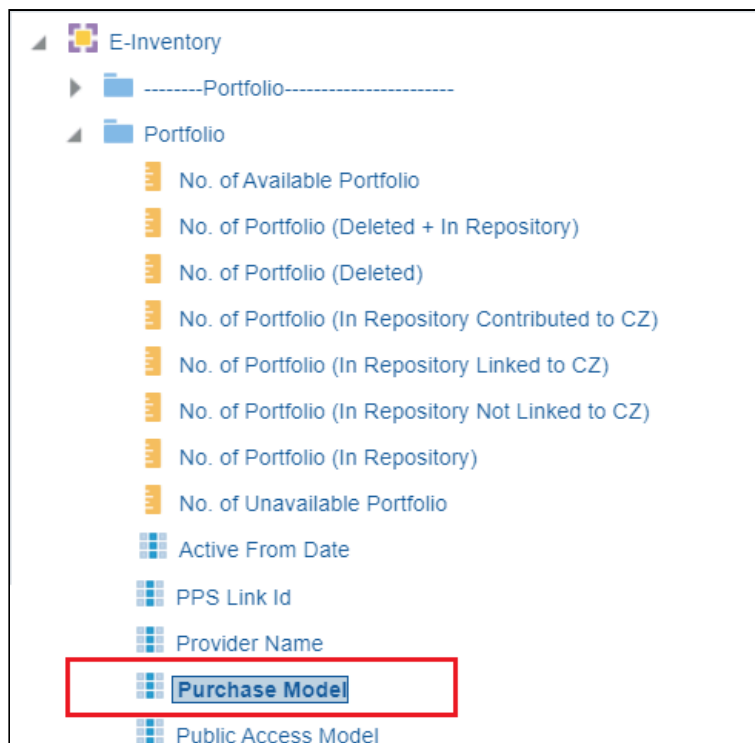
デルインデックスを選択し、**DDA候補**、**所有**、**購読**、または**すべて**を選択します。



購入モデル表示を使用した検索

## アナリティックスレポートの購入モデル

購入モデルを含むアナリティックスレポートを作成できます。購入モデルフィールドは、[電子目録 > ポートフォリオ](#)にあります：



購入モデルフィールド

以下は、購入モデルフィールドを使用したレポートの例です。

- 次のレポートは、タイトルごとの購入モデルを示しています。

Title	ProQuest Purchase Model
1 Peter : an introduction and commentary /	LawRestricted: SUBSCRIPTION; Morris: SUBSCRIPTION
10tal	Crookston: OWNED
1929 : Mapping the Jewish World /	LawRestricted: SUBSCRIPTION; Morris: SUBSCRIPTION
21st century economics a reference handbook /	LawRestricted: SUBSCRIPTION; Morris: SUBSCRIPTION
A Companion to Medieval Translation /	LawRestricted: SUBSCRIPTION; Morris: SUBSCRIPTION
A Performer's Guide to Renaissance Music	LawRestricted: SUBSCRIPTION; Morris: SUBSCRIPTION
A companion to priesthood and Holy Orders in the Middle Ages /	LawRestricted: SUBSCRIPTION; Morris: SUBSCRIPTION
A concise encyclopedia of the United Nations /	LawRestricted: SUBSCRIPTION; Morris: SUBSCRIPTION
A critical introduction to Mao	LawRestricted: SUBSCRIPTION; Morris: SUBSCRIPTION
A dictionary of chemical engineering /	LawRestricted: SUBSCRIPTION; Morris: SUBSCRIPTION
A handbook of practical medical terms (English Chinese)	LawRestricted: SUBSCRIPTION; Morris: SUBSCRIPTION
A handbook of wisdom psychological perspectives /	LawRestricted: SUBSCRIPTION; Morris: SUBSCRIPTION
A history of the Supreme Court	LawRestricted: SUBSCRIPTION; Morris: SUBSCRIPTION
A practical guide to international philanthropy	LawRestricted: SUBSCRIPTION; Morris: SUBSCRIPTION
ALA glossary of library and information science /	LawRestricted: SUBSCRIPTION; Morris: SUBSCRIPTION
APA guidelines : for students.	LawRestricted: SUBSCRIPTION; Morris: SUBSCRIPTION
Addiction : psychology and treatment /	Crookston: OWNED
Adhesion measurement methods theory and practice /	Crookston: OWNED
Administrative law /	LawRestricted: SUBSCRIPTION; Morris: SUBSCRIPTION
Aerospace materials handbook	Crookston: DDA
Algorithms unlocked /	LawRestricted: SUBSCRIPTION; Morris: SUBSCRIPTION
Alternative solvents for green chemistry /	Crookston: OWNED

#### タイトルごとのProQuest購入モデル

- 次のレポートは、購入モデルごとのポートフォリオの数を示しています。

Compound Layout	
Title	[A] [X]
Table	[A] [X] [X]
ProQuest Purchase Model	No. of Portfolio (In Repository)
	5,029,913
Crookston: DDA	0
Crookston: OWNED	47
LawRestricted: SUBSCRIPTION; Morris: SUBSCRIPTION	883

#### ProQuest購入モデルごとのポートフォリオの数

アナリティックスレポートの作成の詳細については、[新規レポートの作成](#)を参照してください。

## EBC受入 - オーダーの記録

はじめに

所蔵アップデート統合の一環として、ProQuest Ebook Central (EBC) ポートフォリオは、「Ebook Central Perpetual Subscription&DDATitles」電子コレクションの一部としてアクティブ化されます。購入がトリガーされたら、注文をAlmaに記録し、関連する（すでにアクティブ化されている）ポートフォリオに関連付ける必要がある場合があります。Almaでは、オーダー（注文明細）を記録するために3つのオプションがあります。

### 1.リアルタイムオーダーで作成された注文明細

「新規オーダー」APIがAlmaに送信されると、AlmaはEBC ID番号またはISBNを使用して、受注を検索し、電子コレクション内の既存のポートフォリオと照合します。一致するものが見つかった場合、注文明細はポートフォリオに関連付けられます。詳細については、次を参照してください。

- リアルタイムの概要：<https://developers.exlibrisgroup.com/blog/Real-time-Acquisitions>
- 注文明細API、書誌レコードの決定方法：<https://developers.exlibrisgroup.com/blog/Create-PO-line-API-how-the-bibliographic-record-is-determined>
- 注文明細APIの作成：<https://developers.exlibrisgroup.com/alma/apis/acq/POST/gwPcGly021rXklgBNjmJH6pSL6v0pPz/d5b14609-b590-470e-baba-9944682f8c7e>

機関内で一致するポートフォリオが見つからない場合、コミュニティゾーンは「Ebook Central Perpetual Subscription&DDA Titles」コレクション内で検索されます。一致するレコードがコミュニティゾーンコレクションで見つかり、機関内でアクティブ化され、ポートフォリオが作成され、それに関連付けられた注文明細でアクティブ化されます。

## 2. 「新規オーダー」インポートプロファイルを使用してEOD経由で作成された注文明細

注文を既存のポートフォリオに関連付けるには、「新規オーダー」インポートプロファイルを次のように設定する必要があります：

[既存のリソースを**検索**]チェックボックスを有効にします（[注文明細情報]タブ内）。

Locate Existing Resource

これにより、Almaは、既存のポートフォリオを見つけて使用し、新しく作成された注文明細をそれに関連付けます。一致するポートフォリオが見つかり、注文ごとに新しいポートフォリオを作成する代わりに、注文明細が作成されて関連付けられます。

機関内で一致するポートフォリオが見つからない場合、コミュニティゾーンは「Ebook Central Perpetual Subscription&DDA Titles」コレクション内で検索されます。一致するレコードがコミュニティゾーンコレクションで見つかり、機関内でアクティブ化され、ポートフォリオが作成され、それに関連付けられた注文明細でアクティブ化されます。

EBCの「新規オーダー」インポートプロファイルのテンプレートをダウンロードして、ニーズに合わせて調整できるベースを提供できます。（[インポートプロファイルの管理] > [コミュニティ]（タブ） > [PQ Ebook Centralの検索] インポートプロファイル > [コピー]）

[インポートプロファイルの作成／編集：注文明細情報](#)を参照してください。

コミュニティゾーンから「PQ Ebook Centralインポートプロファイル」をインポートすることを選択した場合、次のフィールドとその設定がインポートプロセスを成功させるための鍵となることに注意してください。

1. 一致時に = 既存のレコードを使用します（[プロファイルの一致]タブ内にあります）

Upon match  Merge  Overlay  Do Not Import  Import New Record  Use Existing Record

2. ポートフォリオタイプ = 電子コレクションの一部（[目録情報]タブ内にあります）
3. 電子コレクション = 「Ebook Central」（[目録情報]タブ内にあります）

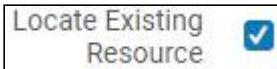
Portfolio type  Standalone  Part of an electronic collection

Electronic Collection \*  X ☰ ↻

4. リソースをアクティブ化する = チェックする（有効にする）必要があります（目録情報タブ内にあります）

Activate resource

5. 既存のリソースを探す = チェックする（有効にする）必要があります（注文明細情報タブ内にあります）



テンプレート内の他のすべての情報は推奨のみであり、値は機関によって異なる場合があります。これを EODプロバイダーで検証することをお勧めします。

### 3.EBC受入に手動で作成された注文明細 - 2つのユースケースがあります

ユースケース1 - ポートフォリオは「電子所蔵の自動アップロード」統合によってすでにアクティブ化されているため、既存のポートフォリオに注文明細を追加するだけで済みます。既存のポートフォリオに注文明細を追加するには、次の手順に従います。

1. 「EbookCentralPerpetual Subscription&DDATitles」電子コレクションで関連ポートフォリオを検索します。
2. ポートフォリオの【注文】をクリックして、注文明細を作成します。
3. 所蔵アップデート統合の次の実行では、必要に応じてポートフォリオが更新されます。

ユースケース 2 - ポートフォリオはAlma外部の独立したプラットフォーム(LibCentralなど)から購入されており、「電子所蔵の自動アップロード」統合によってまだアクティブ化されていませんでした。「電子所蔵の自動アップロード」統合によって購入したばかりのポートフォリオがアクティブ化されるまで待ち、ユースケース1に従って注文を追加することができます。または、ポートフォリオをすぐにアクティブ化し、注文明細を追加することもできます。ポートフォリオをアクティブ化し、注文明細を関連付けるには、次の手順に従います。

1. CZに移動し、「Ebook Central Perpetual Subscription&DDA Titles」電子コレクションでポートフォリオを検索します。  
注：ポートフォリオがコミュニティゾーンの「EbookCentralPerpetual Subscription&DDA Titles」電子コレクションに見つからない場合は、購入したばかりのタイトルを表すコレクションの下にローカルポートフォリオを作成できます。
2. 【オーダー】をクリックします。
3. ポートフォリオはアクティブ化され、注文明細に関連付けられます。
4. 所蔵アップデート統合の次の実行では、必要に応じてポートフォリオが更新されます。

---

## 以前のEbook Central受入詳細の保存

ProQuest Ebook Centralから電子所蔵のアップロードを使用する前に異なるコミュニティゾーンの電子コレクションでEbook Centralタイトルを管理したことがあり、それらのタイトルに関連する受入の詳細（注文明細やライセンスなど）を保持したい場合は、[電子ポートフォリオ情報を移動する](#)ジョブを使って、新規電子コレクションEbook Central PerpetualおよびDDA Titlesに注文明細とライセンスを移動することができます。

これを行うには、次の手順を使用します：

1. Ebook Centralのタイトルを管理した以前の電子コレクションを含むコンテンツタイプの電子コレクションのセットを作成します。
2. 作業を実行する - 実行するジョブを選択ページ（管理 > ジョブとセットの管理 > 作業を実行する）を開き、電子ポートフォリオ情報を移動するジョブを検索します。
3. このジョブを選択し、次へをクリックします。
4. 上記で作成したセットを選択し、次へをクリックします。
5. ターゲット電子コレクションについて、コレクションEbook Central PerpetualおよびDDA Titlesを選択します。
6. 【注文明細の移動】と【ライセンスの移動】を選択し、必要に応じて必要な情報を入力します。
7. 【次へ】を選択し、ジョブの概要情報を表示/確認します。

## 8. [送信] を選択してください。

ジョブが完了すると、注文明細とライセンスは、以前に管理していたEbook Central電子コレクションから、新しい「Ebook Central Perpetual、DDA、および購読タイトル」の適切なポートフォリオに移動されます。

## サンドボックステスト

サンドボックステストに関する考慮事項は次のとおりです：

- サンドボックス環境では、FTPを含む他の統合はデフォルトで無効になっています。FTPインクルードリストマッピングテーブルにFTPホスト名/IPアドレスを入力することにより、通信用に特定のFTPアドレスを有効にできます（「[テスト中の許可されたS/FTP接続の構成](#)」を参照）。これにより、サードパーティシステムとのFTP関連の統合のテストが可能になります。（これは実稼働環境では必要ありません。）
- サンドボックス環境に固有の、ProQuestがフィードファイルを配信するFTPへのアクセスを許可する必要があります。設定 > 一般 > 外部システム > 許容 S/FTP接続と進み、以下のFTP情報を持つ行を追加し保存を選択します：
  - ftp.ebrary.com / ftp.ebrary.com

所蔵はftp.ebrary.comからのものであることに注意してください。

## ジョブリポートの表示

ProQuest Ebook Central統合プロファイルを実行するジョブに対するリポートが提供されます。このジョブの実行から生成された電子所蔵のアップロードリポートを表示するには、[ジョブ履歴の監視]タブ（[管理] > [ジョブとセットの管理] > [ジョブの監視]）を参照してください。

[履歴]タブ（[管理者] > [ジョブとセットの管理] > [ジョブの監視]）で完了した電子所蔵のアップロード - PROQUEST\_EBOOK\_CENTRALジョブのリストを表示すると、同じ日に複数のジョブが実行されていることがある場合があります。ProQuest Ebook CentralのAlmaジョブ処理は、毎日のジョブの実行に失敗する可能性がある状況（たとえば、FTPの問題がある場合）を自動的に処理します。障害が発生した場合、Almaは完全同期ジョブと正しい数の毎日のジョブを実行して、ProQuest Ebook Centralでの現在の電子所蔵を反映します。

Job Events	
Activated portfolios (0)	Export Events
Updated portfolios (0)	
Deleted portfolios (0)	
Failed to process portfolios (0)	

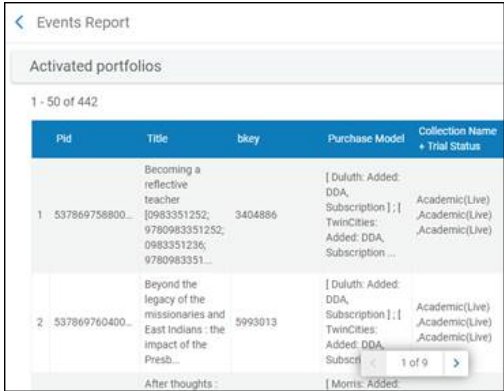

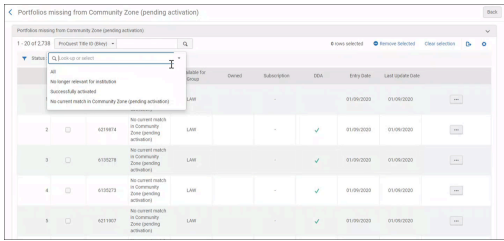
Counters	
Ebook Central Collection name	Ebook Central Perpetual, DDA and Subscription Titles
Site ID	cumbria
Ran in full sync mode?	No
Daily information dates processed	2020-08-10
Total portfolios activated	0
Total portfolios updated	0
Total portfolios deleted	0
Total portfolios failed to process	0
Group	-

Portfolios missing from the Community Zone (pending activation)

View status: [Missing portfolios status information](#)

### ProQuest Ebook Centralの電子所蔵リポートをアップロード

以下のリンクは、このリポートで提供されます。リンクを選択して詳細を表示します。

リンク	説明	
<ul style="list-style-type: none"> <li>有効化されたポートフォリオ</li> <li>更新されたポートフォリオ</li> </ul>	<p>このレポートには下記の事項が含まれます：</p> <ul style="list-style-type: none"> <li>ポートフォリオID (Pid)</li> <li>タイトル</li> <li>ProQuest Ebook Central タイトルID (bkey)</li> <li>購入モデル</li> <li>電子コレクションとトライアルステータス</li> </ul>	
<p>削除したポートフォリオ</p>	<p>削除されたポートフォリオの数</p>	
<p>処理に失敗したポートフォリオ</p>	<p>処理に失敗したポートフォリオ：ジョブレポートには、ProQuest Ebook Central タイトルID (bkey) と次の失敗理由が含まれています：CZで一致しなかったPQタイトルID (bkey) を報告するには、Almaカスタマーサポートに連絡してください。</p>	
<p>コミュニティゾーンにポートフォリオがない</p>	<p>Alma同期ジョブは、コミュニティゾーンから欠落しているポートフォリオを識別し、コミュニティゾーンで利用可能になると自動的にアクティブ化します。</p> <p>このリンクをクリックして、統合に関連するすべてのCZポートフォリオのリストを開きます。必要に応じて、組織に関連しなくなったポートフォリオ、およびすでに正常にアクティブ化されているポートフォリオをこのリストから削除できます。これにより、アクティブ化を保留しているポートフォリオのみを表示できます。</p> <p>ステータス、グループ、購入モデル（所有、購読、またはDDA）でリストをフィルタリングできます。ProQuest Title ID (Bkey) で特定のポートフォリオ</p>	

リンク	説明	
	<p>オを検索することもできます。「最終更新日」は、bkeyがCZで欠落しているとタグ付けされたとき、ファイルから削除されたとき、またはアクティブ化されたときを示します。たとえば、特定のbkeyが欠落としてタグ付けされ、数日後にファイルから削除済みとしてタグ付けされた場合、最終更新日は、そのステータスがファイルから削除済みに変更された日付です。</p> <hr/> <p><b>Note</b></p> <p>利用可能なフィルタリングオプションはレポートの内容によって異なります。たとえば、レポートに「正常にアクティブ化されました」というステータスのポートフォリオが含まれていない場合、このステータスでフィルタリングするオプションは表示されません。</p> <hr/>	

## コンソーシアム向けProQuest Ebook Central統合

ProQuest Ebook CentralのサイトIDには、個々の機関のProQuest EbookCentralの所蔵と共有コンソーシアムのProQuest Ebook Centralの所蔵

が含まれます。統合を有効にすると、ProQuest Ebook Centralの所蔵で完全な所蔵が更新されます。

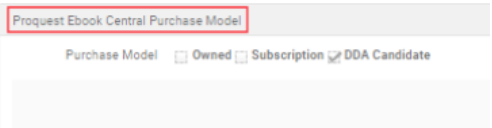
この統合を使用して、ネットワークゾーンでのProQuest Ebook Centralコンソーシアムの所蔵を管理する必要はありません。

## 利用状況レポート

Ex Librisは、電子コレクションEbook Central Perpetual、DDAおよび購読タイトルの使用状況と使用コストに関するレポートを提供しています。詳細については、[How to obtain COUNTER usage reports and cost per use for the electronic collection Ebook Central Perpetual DDA and Subscription Titles.pptx](#)を参照してください。

## よくある質問

質問	回答
AlmaをEbook Centralに接続して、ユーザーからのDDAリクエストをAlmaで直接管理できるようにすることは可能ですか？	現在、ユーザーからのDDAリクエストを管理するための唯一の選択肢は、LibCentralにログインしてリクエストを承認/拒否する方法です。

<p>「Proquest Ebook Central Purchase Model」を手動で更新するオプションはありますか？</p> 	<p>「Proquest Ebook Central Purchase Model」は、電子所蔵のアップロードプロセスの一部として自動的に更新され、これはAlmaに、LibCentralに存在する正確な購入モデルを反映するように設定されています。 LibCentral側で更新が行われたとき、次回の毎日の自動更新でAlmaの購入モデルを自動的に更新します。</p>
<p>マイAlmaからのProquest Ebook Centralポートフォリオの1つを誤って削除した場合、AlmaがLibCentralから毎日の更新を受信した後に再び表示されますか？</p>	<p>統合を可能な限り効率的に行うために、AlmaはLibCentralから増分のみ受信し、新しく追加されたポートフォリオ、削除されたポートフォリオ、購入モデルが変更されたポートフォリオを更新します。</p> <p>ポートフォリオが誤って削除された場合は、Ex Librisサポートに連絡し、すべての所蔵が反映されるように統合を「フル」モードで実行したい旨を伝えてください。</p>
<p>ProQuest 電子書籍の自動保存から個々のタイトルを削除するにはどうすればよいですか？</p>	<p>LibCentral にアクセスしてタイトルを非表示にすると、翌日にはそのポートフォリオがAlmaの自動保有から削除されます。( <a href="#">ProQuestドキュメント</a> )</p>