

貸出リクエストの送信

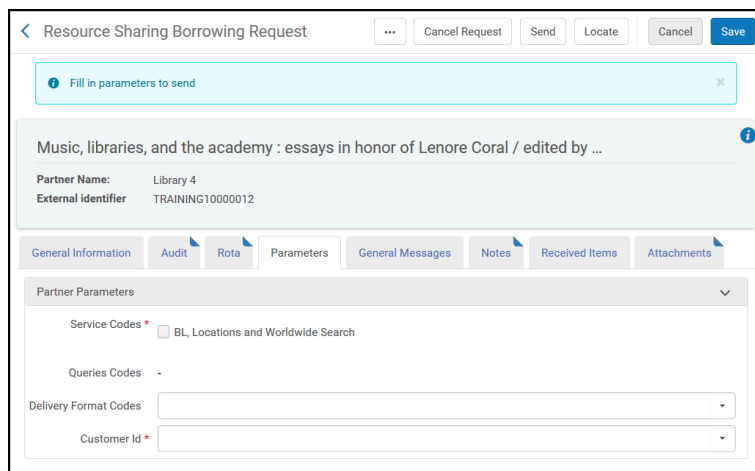
Note

このページでは、ARTEmail や ISO、CCC GetItNowリソースパートナーを含む借入リクエストの送信の概要を説明します。

リソースシェアのためのアイテムの検索、リソースシェアパートナーとの連携、借入および貸出リクエストの管理、リソースシェアディレクトリへの投稿など、リソースシェアの詳細については、[リソースシェア](#)を参照してください。

ARTEmailまたはISOパートナーへのリクエストの送信

1. [リソース共有の借入リクエスト]ページ（[フルフィルメント]>[リソースシェア]>[借入リクエスト]>[編集]）で、リクエストに対して送信を選択します。ARTEmail パートナーに送信すると、パラメータータブが開きます。



The screenshot shows a web interface for a 'Resource Sharing Borrowing Request'. At the top, there are buttons for 'Cancel Request', 'Send', 'Locate', 'Cancel', and 'Save'. Below this is a search bar with the text 'Fill in parameters to send'. The main content area displays the title 'Music, libraries, and the academy : essays in honor of Lenore Coral / edited by ...' and the partner information: 'Partner Name: Library 4' and 'External Identifier: TRAINING10000012'. A tabbed interface is visible with tabs for 'General Information', 'Audit', 'Rota', 'Parameters', 'General Messages', 'Notes', 'Received Items', and 'Attachments'. The 'Parameters' tab is active, showing a 'Partner Parameters' section with the following fields: 'Service Codes' (with a checkbox for 'BL, Locations and Worldwide Search'), 'Queries Codes' (set to '-'), 'Delivery Format Codes' (a dropdown menu), and 'Customer Id' (a dropdown menu).

リソースシェア借入リクエスト ページ：[パラメーター]タブ

2. [サービスコード]セクションと[クエリコード]セクションで1つ以上の貸与パラメータを選択します。

表示されるサービスコードとクエリコードは、リソース共有パートナーを設定するときフルフィルメント設定で設定されたものによります（[リソース共有パートナー](#)を参照）。サービスとクエリコードの値の説明については、[英国図書館のARTEmailガイド](#)を参照してください。

3. 配送フォーマットコードフィールドで配送フォーマットコードを選択します。
4. 顧客IDフィールドでリクエスト元のユーザーを選択します。
5. 保存を選択して、選択したパラメータでリクエストを保存するか、送信を選択して、選択したパラメータでリクエストを保存し、ARTEmailまたはISOパートナーにリクエストを送信します。

CCC GetItNowリソースのリクエストの送信

これをすべてのユーザーに発行サービスとして提供することを望まない場合は、仲介方式でCCC GetItNowサービスを使用できます。

CCC GetItNowサービスを利用する場合：

1. コミュニティゾーンで管理されている関連するCCC GetItNow電子コレクションをアクティブにします。
2. CCC GetItNowサービスの新しいリソース共有パートナーを作成します。
3. CCC GetItNow サービスをパートナーとして選択して、リソースシェア貸出リクエストを作成します。電子ポートフォリオから、ブラウザでCCC GetItNowリンクにアクセスし、記事のリクエストを送信します。
4. CCC GetItNowが記事のアクセスリンクを送信したら、そのリンクを外部で取得したダイアログボックスにコピーして、記事へのリンクを記載したEメールをユーザーに送信します。

表示タブからそれを抑制し、リソースシェアスタッフのみが利用できるようにするため、コレクションは、その可用性を外部化せずにアクティブ化できます。詳細については、[ローカル電子コレクションを追加](#)を参照してください。

CCC GetItNowパートナーの設定の詳細については、『外部システムとのAlma統合ガイド』の[リソースシェアリクエスト](#)を参照してください。

GetItNowサービスを使用してリクエストを送信する場合：


1. 貸出リクエストを作成します。

Note

GetItNowサービスには、記事/章のタイトル、ジャーナルのタイトル、巻、発行、開始ページ、発行日という6つの必須フィールドがあります。

2. パートナーの追加を選択し、プロファイルタイプが外部システムのパートナーを選択します。

← <https://getitnow.copyright.com/request?publisherName=Springer&institute=sfx&endPage=&volumeNum=852>



Title: Mother-offspring relationship in the Neotropical burrowing crayfish *Parastacus pilimanus* (Von Martens, 1869) (Decapoda, Parastacidae)

Author: N/A

Publication: Crustaceana

Publisher: Brill

Date: 2012

Copyright © Brill

This article will be emailed to you within 8 hours (normal delivery time is under 2 hours) once you enter a valid email address, review, and accept the terms below.

Email Address

(Enter email address for delivery of article)

Terms and Conditions

YOU CAN:

- Store this article in electronic form solely for your personal academic or research use (up to 120 days)
- "Mark it up" for personal academic or research use
- Print a copy of the article and use and store that printed copy indefinitely for authorized uses

YOU CANNOT:

- Remove copyright or trademark notices

I agree to these [terms and conditions](#)

powered by
Copyright
Clearance
Center

記事情報

- リソースシェアタスクリストに戻ると、新しいアクション外部取得が利用可能になります。このリンクを選択して、Eメール送信ウィンドウを表示します。このウィンドウにGetItNowサービスから提供されたURLを入力し、リクエストしたユーザーにURLを送信します。

Externally Obtained

Requester Johnson, Elaine

URL <https://getitnow.copyright.com/request?publisherName=Springer&institute=sfx&endPage=&volumeNum=852>

Send email

Requester email * nosuchmail@no.such.mail.com

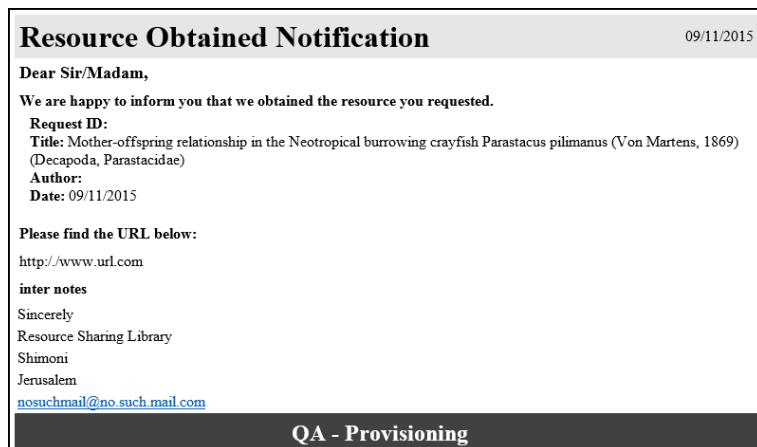
Note to patron

Internal note

Complete

外部から取得したEメールのダイアログボックス

6. 完了ボックスを選択すると、**OK**を選択してこのEメールをユーザーに送信すると、リクエストが完了としてマークされます。外部で取得したEメールのレターのサンプルは次のとおりです。



ユーザー通知Eメール

レターの設定の詳細については、[Almaレターの設定](#)を参照してください。

CCC GetItNowリソースのリクエストの詳細については、[リソースシェアでのCCC GetItNowサービスのサポート動画](#)（4分05秒）を参照してください。