

发送借阅请求

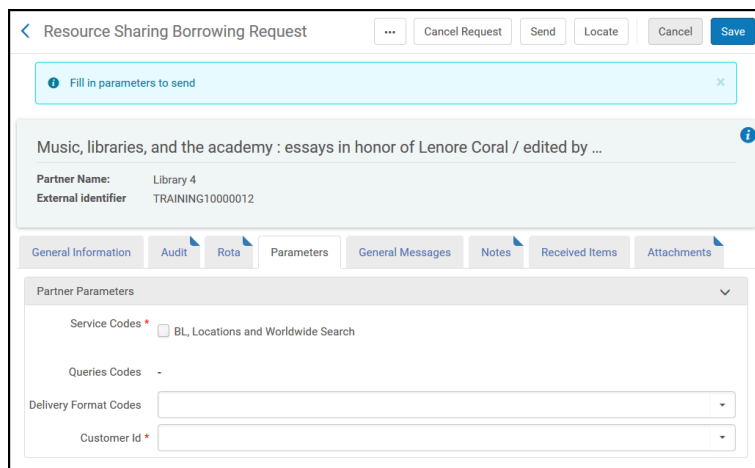
Note

此页面概述发送借阅请求，包括ARTEmail 或ISO和CCC GetItNow资源合作者。

有关资源共享的更多信息，包括为资源共享查找单册、与资源共享合作者合作、管理借阅和借出请求以及提交到资源共享目录，请见[资源共享](#)。

对ARTEmail或ISO合作者发送请求

1. 在资源共享借阅请求页面（读者服务> 资源共享> 借阅请求> 编辑），对请求点击发送。发送到ARTEmail合作者时，参数选项卡打开。



The screenshot shows a web interface for a 'Resource Sharing Borrowing Request'. At the top, there are buttons for 'Cancel Request', 'Send', 'Locate', 'Cancel', and 'Save'. Below this is a search bar with the placeholder text 'Fill in parameters to send'. The main content area displays the title 'Music, libraries, and the academy : essays in honor of Lenore Coral / edited by ...' and the partner information: 'Partner Name: Library 4' and 'External identifier: TRAINING10000012'. A tabbed interface is visible with tabs for 'General Information', 'Audit', 'Rota', 'Parameters', 'General Messages', 'Notes', 'Received Items', and 'Attachments'. The 'Parameters' tab is currently selected, showing a section for 'Partner Parameters' with the following fields: 'Service Codes' (with a checkbox for 'BL, Locations and Worldwide Search'), 'Queries Codes' (set to '-'), 'Delivery Format Codes' (a dropdown menu), and 'Customer Id' (a dropdown menu).

资源共享借阅请求页面：参数选项卡

2. 在服务代码和查询代码部分选择一个或多个借阅参数。

显示的服务代码和查询代码取决于配置资源共享合作者时在读者服务配置中配置的代码（见[资源共享合作者](#)）。有关服务的说明以及查询代码值，见[大英图书馆ARTEmail指南](#)。

3. 在获取格式代码字段选择获取格式代码。
4. 在客户ID字段选择请求客户。
5. 点击保存保存请求和选择的参数，或者点击发送保存请求和选择的参数并发送请求到ARTEmail或者ISO合作者。

对CCC GetItNow资源发送请求

如果不希望对所有读者开放服务则以调解方式使用CCC GetItNow服务。

要使用CCC GetItNow服务：

1. 激活在共享区管理的相关CCC GetItNow电子资源库。
2. 为CCC GetItNow服务创建新资源共享合作者。
3. 创建资源共享借用请求，并将CCC GetItNow服务选为合作者。从电子资源库列表处，在浏览器中访问CCC GetItNow链接并提交文章请求。
4. 一旦CCC GetItNow发送文章的访问链接，复制链接到外部获取的对话框中，向读者发送含有文章链接的电子邮件。

要从查看选项卡中屏蔽，并使其仅可用于资源共享工作人员，资源库需激活但不外部化其可用性。欲知更多信息，见[添加本地电子资源库](#)。

欲知更多关于配置CCC GetItNow合作者的信息，见Alma与外部系统集成指南中的[资源共享请求](#)。

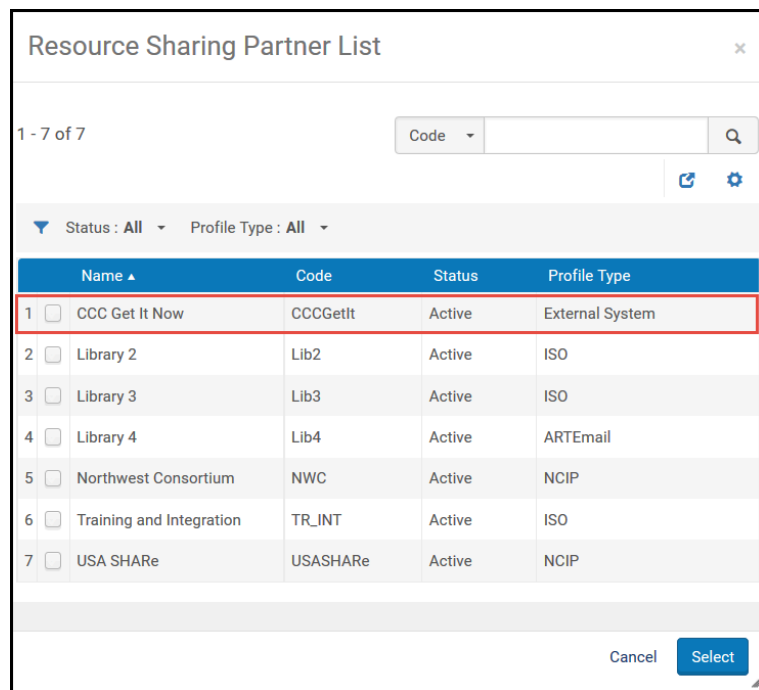
要使用GetItNow服务发送请求：

1. 创建借阅请求。

Note

GetItNow服务有六个必需字段：文章/章节题名、期刊题名、卷、期、起始页面和出版日期。

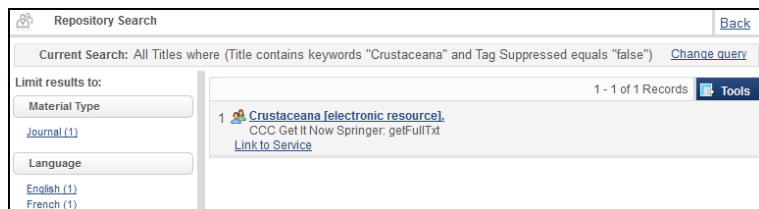
2. 选择添加合作者并选择有配置文件资料类型为外部系统的合作者。



	Name	Code	Status	Profile Type
1	CCC Get It Now	CCCGetIt	Active	External System
2	Library 2	Lib2	Active	ISO
3	Library 3	Lib3	Active	ISO
4	Library 4	Lib4	Active	ARTEmail
5	Northwest Consortium	NWC	Active	NCIP
6	Training and Integration	TR_INT	Active	ISO
7	USA SHARE	USASHARe	Active	NCIP

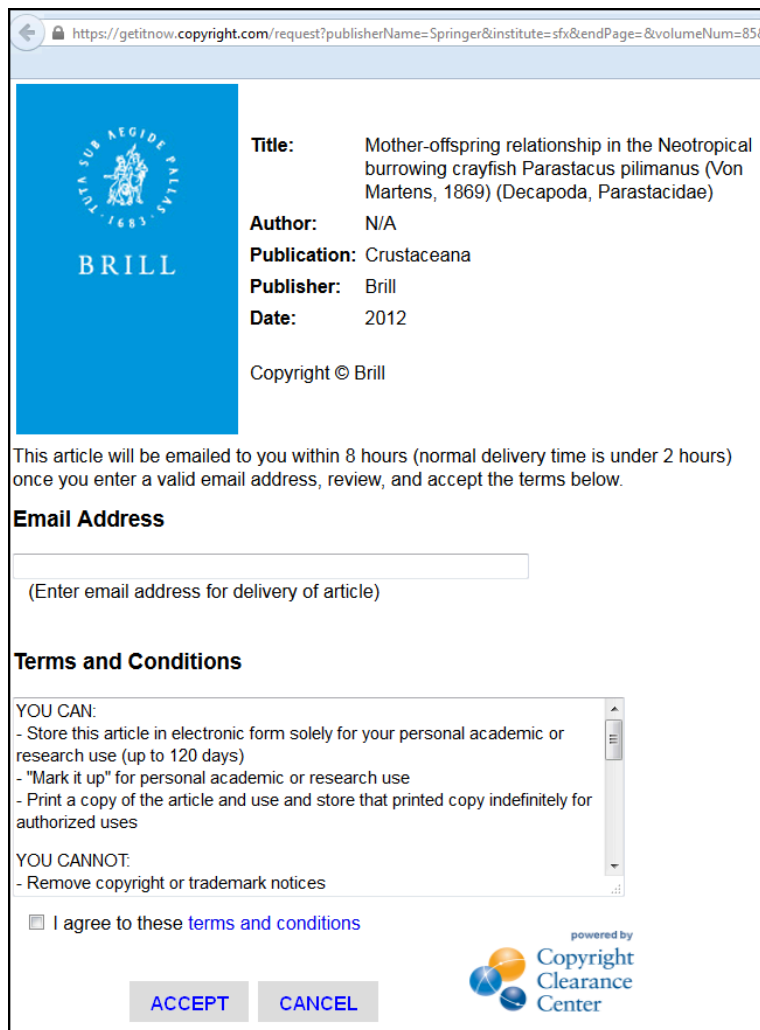
合作者列表

3. 对请求选择发送。显示电子资源库列表页面。



电子资源库列表页面

4. 点击链接至服务显示关于文章的信息。操作员使用CCC界面请求文章。



文章信息

5. 在返回资源共享任务列表时，有可用的新操作，已从外部获取。点击这个链接，显示发送邮件窗口。在此窗口中输入GetItNow服务提供的URL，并将URL发送给请求的读者。

Externally Obtained

Requester Johnson, Elaine

URL <https://getitnow.copyright.com/request?publisherName=Springer&institut>

Send email

Requester email * nosuchmail@no.such.mail.com

Note to patron

Internal note

Complete

Cancel OK

外部获取的电子邮件对话框

6. 一旦点击确定发送电子邮件给读者，则选择完成框标记该请求为已完成。随后有外部获得电子邮件信件的示例。

Resource Obtained Notification 09/11/2015

Dear Sir/Madam,

We are happy to inform you that we obtained the resource you requested.

Request ID:
Title: Mother-offspring relationship in the Neotropical burrowing crayfish *Parastacus pilimanus* (Von Martens, 1869) (Decapoda, Parastacidae)
Author:
Date: 09/11/2015

Please find the URL below:
<http://www.url.com>

inter notes

Sincerely
Resource Sharing Library
Shimoni
Jerusalem
nosuchmail@no.such.mail.com

QA - Provisioning

读者通知电子邮件

欲知配置信件的更多信息，见[配置Alma信件](#)。

欲知关于请求CCC GetItNow资源的更多信息，见[资源共享中支持CCC GetItNow服务](#)视频（4:05分钟）。