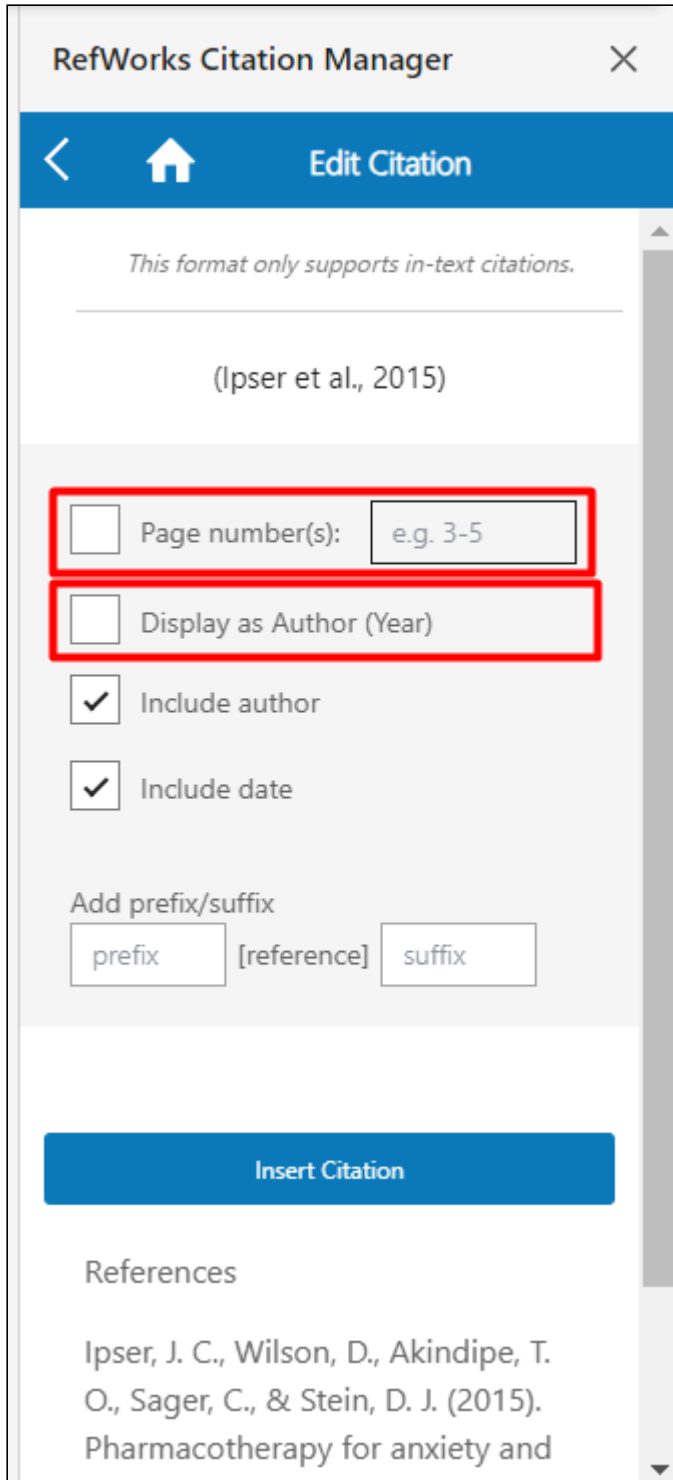

2024년 RefWorks업데이트

2024년 10월 8일

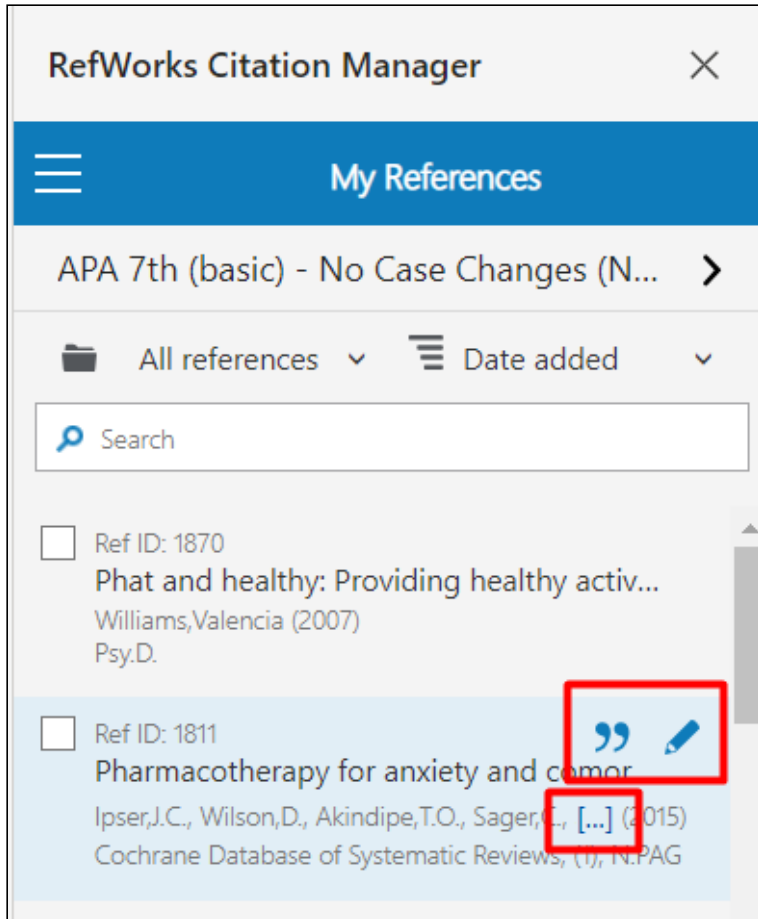
RefWorks Citation Manager (RCM) for Word 개선 사항

괄호 안에 들어가는 인용 형식 외에도, 사용자는 이제 저자-연도 형식(Author (year))의 내러티브 인용 형식을 편집할 수 있습니다. 또한 사용자는 이제 본문 인용에 페이지 번호를 직접 추가할 수 있습니다. 페이지 번호 필드는 인용 스타일과 상관없이 본문 인용에 페이지 번호를 삽입합니다. 기본 페이지 번호 형식은 영향을 받지 않으며, 인용 스타일에 의해 설정된 규칙을 따릅니다.



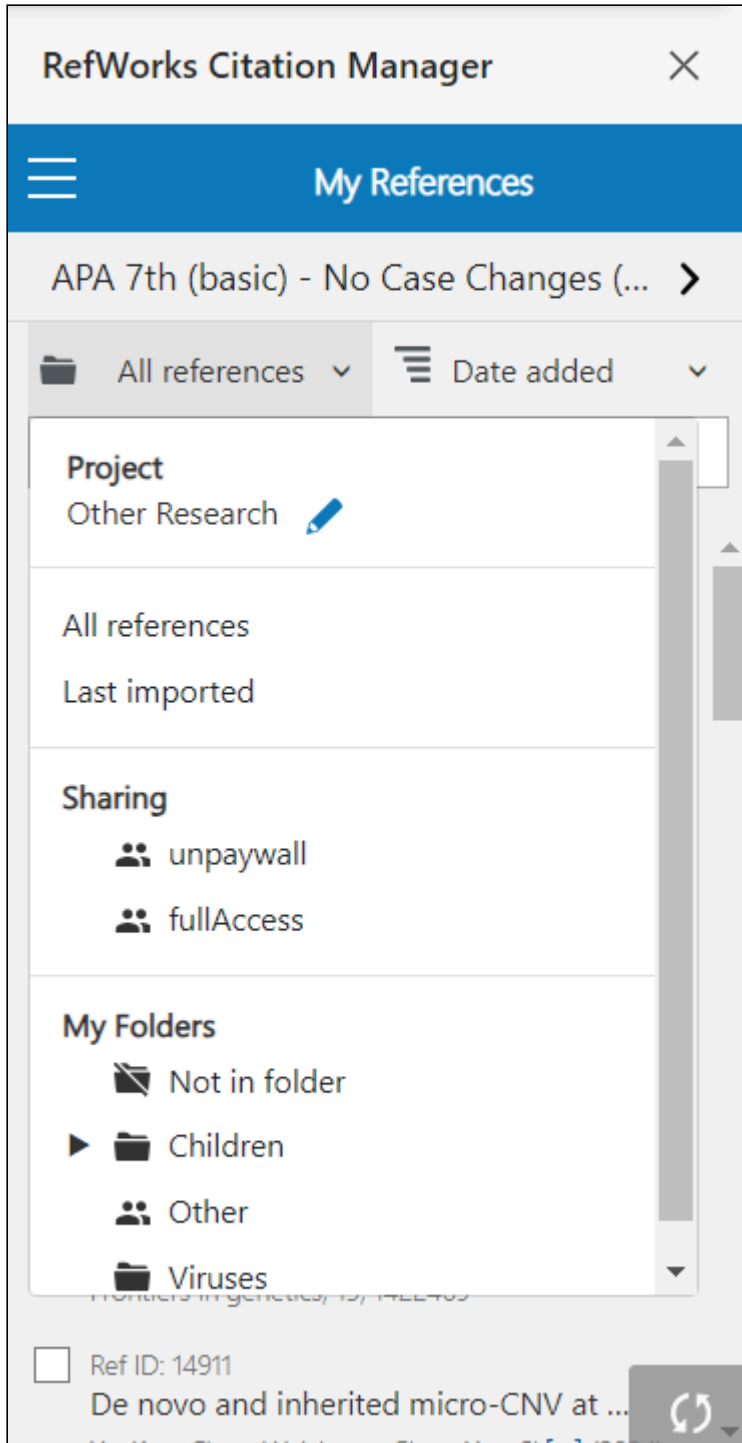
RCM 워드 인용 편집화면

새롭게 디자인된 '내 참고문헌(My References)' 보기에서는 스크롤을 덜 사용하면서도 더 효율적인 참고문헌 요약을 제공할 수 있습니다. 여러 명의 저자가 있는 경우, 저자 목록이 줄여서 표시되고 줄임표(...)가 나타나며, 연도도 함께 표시됩니다. 줄임표에 마우스를 올리면 모든 저자가 표시됩니다. 인용 및 편집 기능은 이제 참고문헌 기록의 오른쪽 상단에 위치하여, 참고문헌 세부 정보를 가리지 않습니다. 여전히 한 번의 클릭으로 쉽게 접근할 수 있습니다

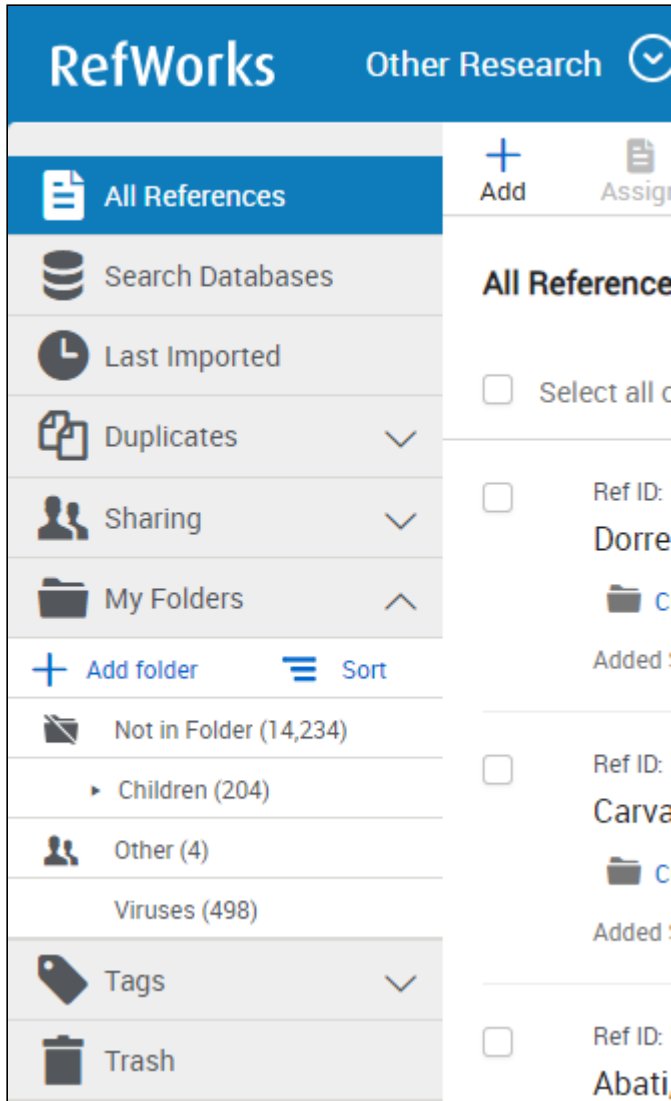


RCM Word 레퍼런스 뷰

RCM의 폴더가 이제 RefWorks와 동일한 순서와 정렬로 표시되어 RCM 탐색이 더욱 쉬워졌습니다.

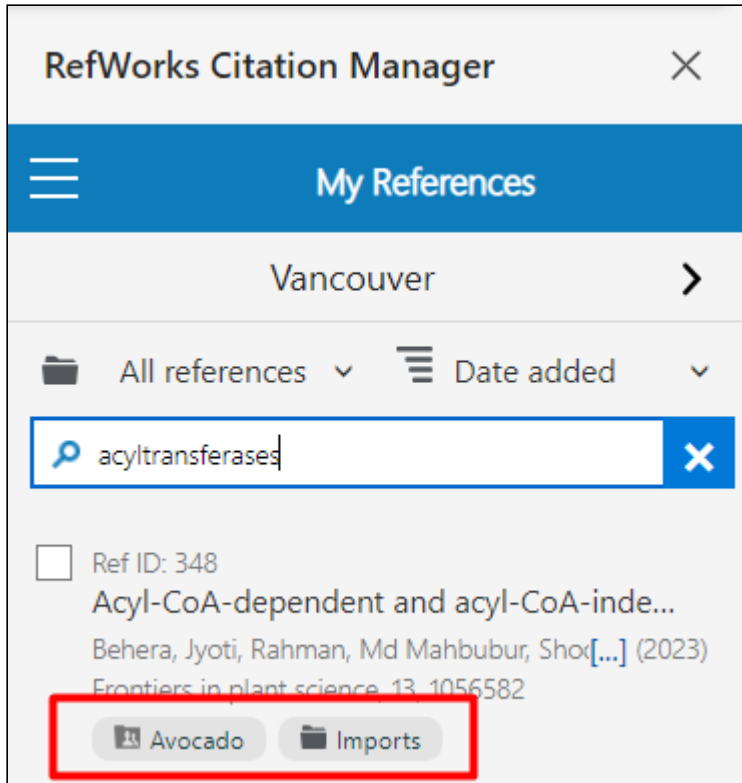


RCM 워드의 폴더



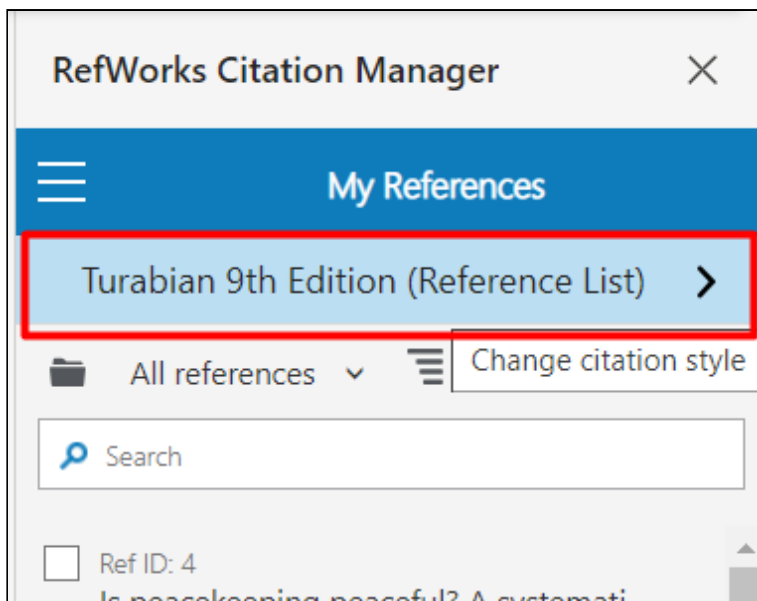
RefWorks 내 폴더

참고문헌을 검색할 때, 검색 결과에 해당 참고문헌이 폴더에 있는지 여부를 나타내는 라벨이 표시되어, 인용할 참고문헌을 더 쉽게 선택할 수 있습니다.



RCM 워드 검색 결과

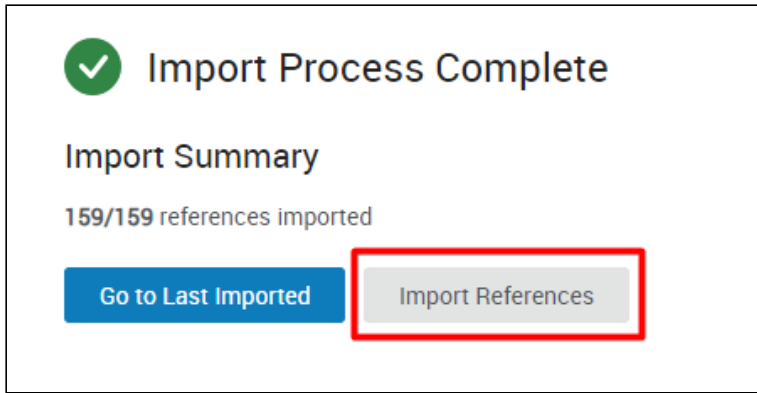
사용자는 이제 RCM 메인 화면에서 인용 스타일을 변경할 수 있습니다. 이 개선 사항으로 인해 메인 메뉴에 들어가 적용된 인용 스타일을 확인하거나 변경할 필요가 없어졌습니다.



Citation Style in Reference List in RCM for Word

가져오기 개선 사항

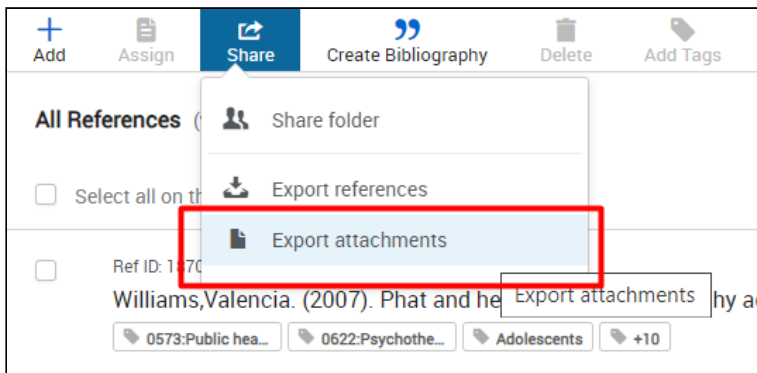
사용자는 이제 "가져오기 프로세스 완료(Import Process Complete)" 페이지에서 더 많은 참고문헌을 쉽게 가져올 수 있으며, 가져오기 페이지로 돌아갈 필요가 없어졌습니다.



가져오기 프로세스 액션

내보내기 개선 사항

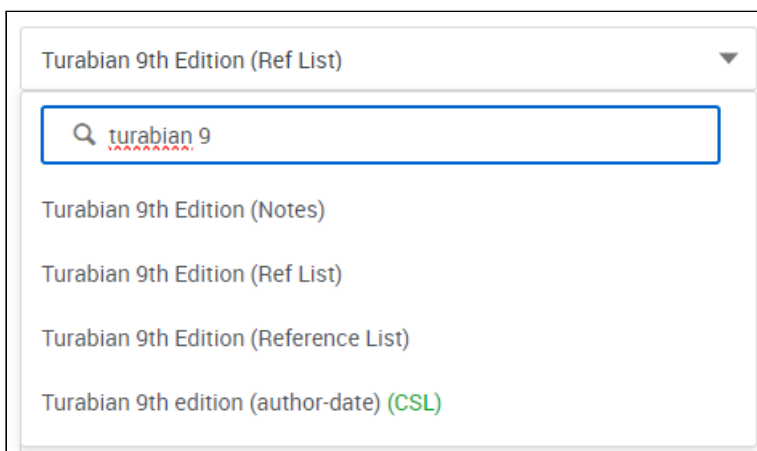
Dropbox와 동기화할 수 없는 사용자들은 이제 모든 첨부파일이나 선택한 첨부파일을 일괄 내보낼 수 있습니다.



첨부파일 내보내기 메뉴 아이템

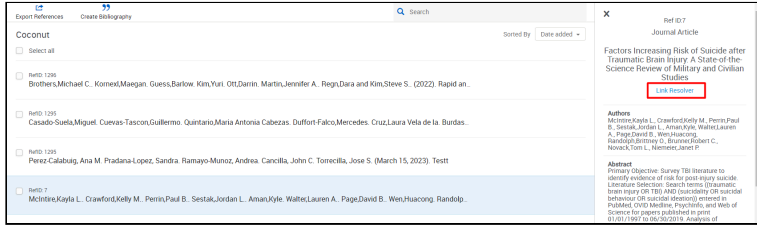
전체 공유 개선 사항

전체 공유된 폴더의 수신자는 이제 모든 RefWorks 인용 스타일 중에서 선택할 수 있습니다. 단, 사용자 맞춤 스타일이나 기관 스타일은 포함되지 않습니다.



전체 공유된 폴더의 인용 스타일 리스트

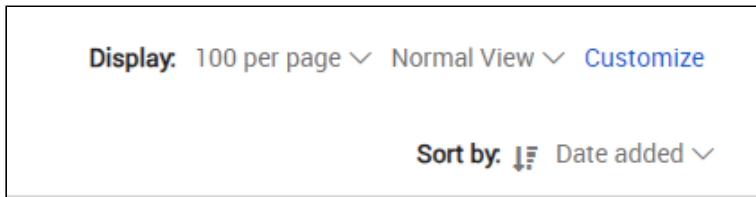
링크 리졸버 기능을 사용하는 기관의 사용자들은 이제 링크 리졸버가 포함된 참고문헌과 함께 공유 URL을 통해 폴더를 공유할 수 있습니다.



공개적으로 공유된 폴더의 레퍼런스 링크 리졸버

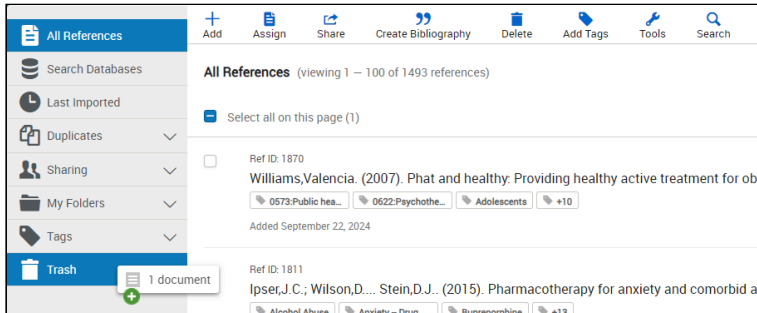
워크플로우 개선 사항

사용자가 페이지당 표시되는 참고문헌의 정렬, 순서 및 갯수에 대한 설정을 변경할 때까지 해당 설정이 유지됩니다. 이 설정은 모든 참고문헌, 최근 가져온 자료, 모든 폴더 및 검색 결과에 적용됩니다. 검색 데이터베이스 및 중복 찾기 페이지는 기본 표시 뷰를 유지합니다.



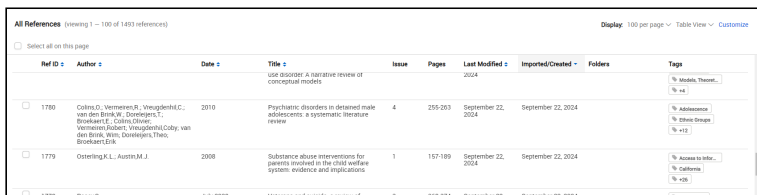
RefWorks 디스플레이 세팅

사용자는 이제 어떤 페이지에서든 참고문헌을 드래그 앤 드롭하여 휴지통으로 이동할 수 있어, 참고문헌을 선택하고 클릭하여 휴지통으로 이동할 필요가 없어졌습니다.



Drag and Drop Reference into Trash

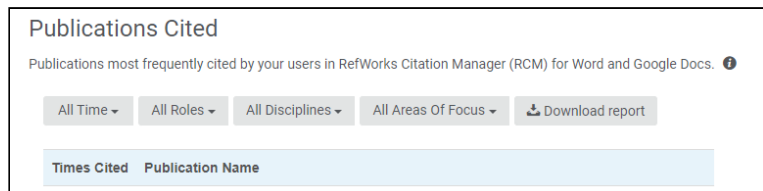
테이블 보기에서 참고문헌을 볼 때, 테이블 헤더가 상단에 고정되어 사용자가 스크롤하더라도 헤더를 계속 볼 수 있습니다.



테이블뷰 헤더

관리자 기능 개선 사항

관리자 출판물 인용 보고서가 업데이트되어 이제 Write-n-Cite뿐만 아니라 Word 및 Google Docs에서 RefWorks Citation Manager (RCM)에서 사용된 인용도 포함됩니다. 이는 기관 사용자들이 가장 자주 인용한 출판물을 의미합니다.



관리자 분석 - 출판물 인용 리포트

인용스타일 추가

- Chicago 18th Edition

[RefWorks YouTube Channel](#) 유튜브채널 업데이트

- [RefWorks Basic Functionality](#)
- [Collaboration through sharing in RefWorks](#)

접근성 개선 사항

- 인용 스타일 편집기 키보드 탐색 개선 사항
 - - 인용 스타일 생성, 편집 및 업데이트 시 탐색 기능 추가
 - - 검색창에 접근성 라벨 추가
 - - 최근 가져온(Last Imported) 페이지의 키보드 탐색 순서 업데이트
- 모든 대화 상자에 키보드 포커스 트랩 포함
- 쿠키 기본 설정 링크가 이제 키보드로 접근 가능
- 최근 가져온(Last Imported) 링크가 이제 키보드로 접근 가능

오류 수정

- 사용자는 참고문헌을 선택하지 않았을 때 검색 결과에서 참고 문헌 목록을 생성할 수 없었습니다.
- 영화 참조 유형을 비디오 참조 유형으로 변경할 때 미디엄(Medium) 필드가 볼륨으로 변경되었습니다.
- 페이지에서 스크롤한 후 폴더 정렬 옵션이 잘못 정렬되었습니다.
- 최근 가져온 보기에서 "최근 가져온" 항목을 지운 후 참고문헌이 즉시 지워지지 않았습니다.
- 일부 사용자는 Dropbox에서 동기화 중 오류가 발생하거나 새로 추가된 첨부파일을 동기화할 수 없는 문제가 있었습니

다.

- 일부 사용자는 제목 필드의 참조 편집기에서 줄 바꿈을 적용한 후 참고문헌 형식에 오류가 발생했습니다.
- RefWorks Citation Manager (RCM) for Word에서 인용 앞에 불필요한 공백이 삽입되었습니다.
- RCM에서 옥스포드 스타일 인용 스타일이 각주에 맞게 포맷되도록 설정할 수 있습니다.

2024년7월 9일

프로젝트 구성 개선 사항



Idea Exchange

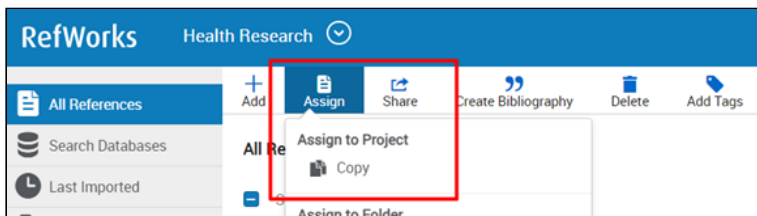
이제 이용자는 폴더를 복사하거나 이동할 수 있으며 한 프로젝트에서 다른 프로젝트로 레퍼런스를 복사할 수 있습니다. 이전에는 프로젝트 간에 레퍼런스를 복사하거나 이동하려면 이용자가 한 프로젝트에서 파일을 내보낸 다음 다른 프로젝트로 가져와야 했습니다.

레퍼런스 복사

업데이트된 할당 기능은 이용자가 레퍼런스를 다른 프로젝트에 복사할 수 있도록 레퍼런스 및 도구 작업에서 사용할 수 있습니다. 복사 프로세스에는 첨부 파일이 포함됩니다. 이용자는 현재 프로젝트에 대한 레퍼런스를 복사할 수 있으며, 이는 고유 Ref ID로 선택한 레퍼런스를 복제합니다.

Note

참고: 레퍼런스는 이동할 수 없으며 복사만 가능합니다. 이전에 생성된 프로젝트에만 사용할 수 있습니다. 복사 또는 이동 프로세스 중에는 새 프로젝트를 생성할 수 없습니다. 한 번에 하나의 프로세스만 가능합니다.



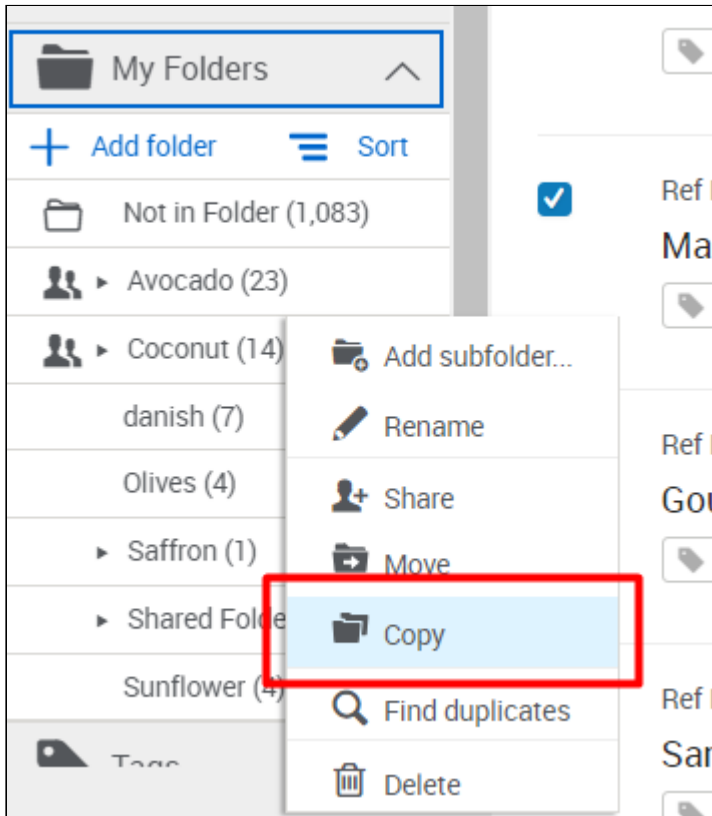
레퍼런스 복사

폴더 이동 또는 복사

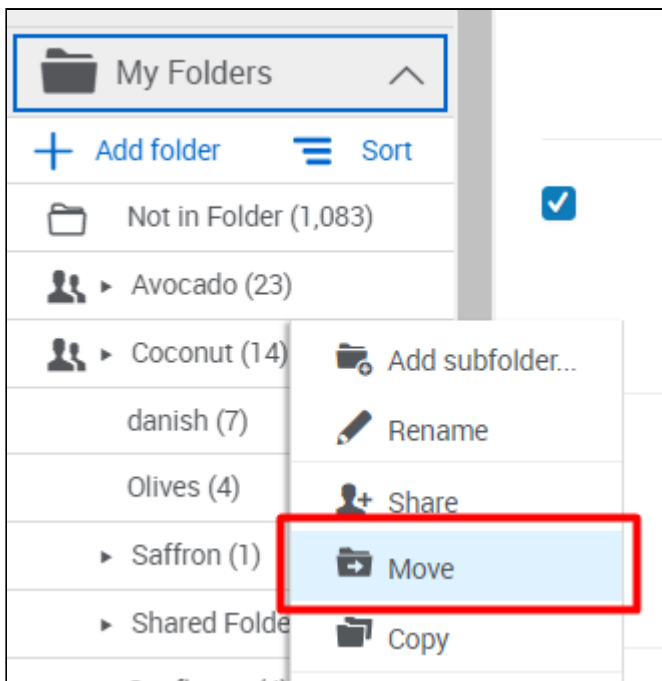
폴더를 이동하거나 복사하는 새로운 옵션은 왼쪽 탐색 영역에 있는 레퍼런스 조직에 있는 내 폴더의 "추가 옵션..." 드롭다운에서 사용할 수 있습니다. 폴더 및 하위 폴더의 모든 레퍼런스 및 첨부 파일이 이 프로세스에 포함됩니다. 폴더가 이동되면 레퍼런스가 대상 프로젝트에 복사되고 고유한 Ref ID가 할당됩니다. 폴더를 이동하려면 먼저 공유 설정을 제거해야 합니다. 폴더를 다른 프로젝트에 복사하는 경우 공유 설정은 복사되지 않습니다. 복사된 폴더의 레퍼런스는 고유한 Ref ID를 사용하여 생성됩니다.

Note

참고: 내 폴더에 나열된 폴더만 복사하거나 이동할 수 있습니다. 프로세스는 한 번에 하나의 상위 폴더에만 사용할 수 있으며 모든 하위 폴더가 포함됩니다. 한 번에 하나의 프로세스만 가능합니다.



폴더 복사



폴더 이동

새로운 레퍼런스 타입 – 표준



Idea Exchange

RefWorks에는 이제 표준이라는 새로운 레퍼런스 타입이 포함됩니다. 새로 추가된 레퍼런스 유형은 RefWorks Citation Manager(RCM), RCM for Google Docs 및 Quick Cite를 사용하여 생성된 인용에 나타납니다. 출력 스타일 편집기에서도 사용할 수 있습니다.

Find full-text using link resolver

Ref Type: Standard

Title

Section Title

Author
Last name, First name or Organization on separate lines

Abstract

Tags: Add tag

Attachments: Add file(s)

표준 레퍼런스 타입

저자 필드 개선



Idea Exchange

레퍼런스 편집기의 이름/저자 필드는 더 많은 유연성을 제공합니다. 이제 이용자는 자유롭게 텍스트 편집, 복사 및 붙여넣기, 순서 변경, 비-라틴어 문자 입력 등을 할 수 있습니다. 이 변경 사항은 저자, 편집자, 번역가, 편집자, 제작자, 출연자, 지휘자, 수신자, 양수인, 출판 편집자 및 시리즈 편집자 등 모든 저자 관련 분야에 적용됩니다.

Ref Type: Journal Article

Title: Mental health during and after protests, riots and revolutions: A systematic review

Authors: Ni, Michael Y., Kim, Yoona, McDowell, Ian, Wong, Suki, Qiu, Hong, Wong, Irene O.L., Galea, Sandro, Leung, Gabriel M.
Last name, First name or Organization on separate lines

Abstract: Objectives: Protests, riots and revolutions have long been a part of

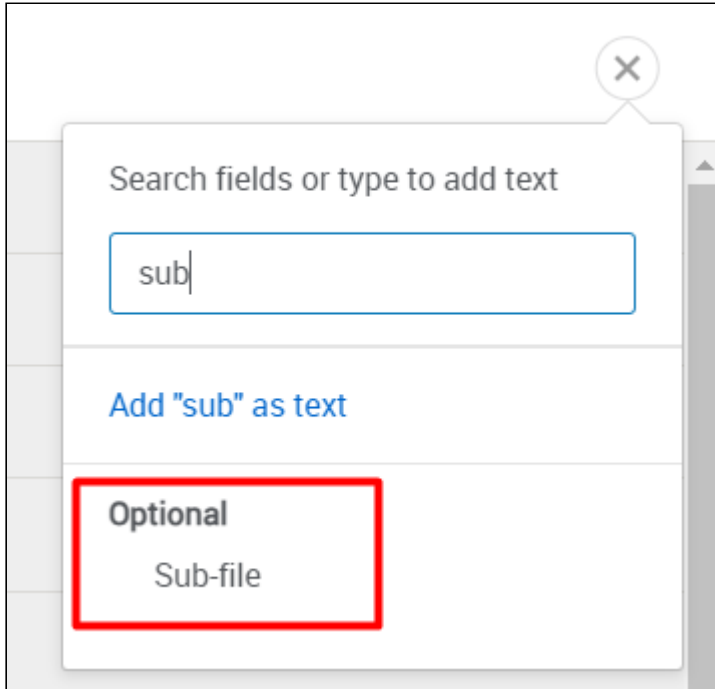
레퍼런스 편집자 저자 필드

레퍼런스 편집기 및 출력 스타일 편집기에 세부 사항이 추가되었습니다.

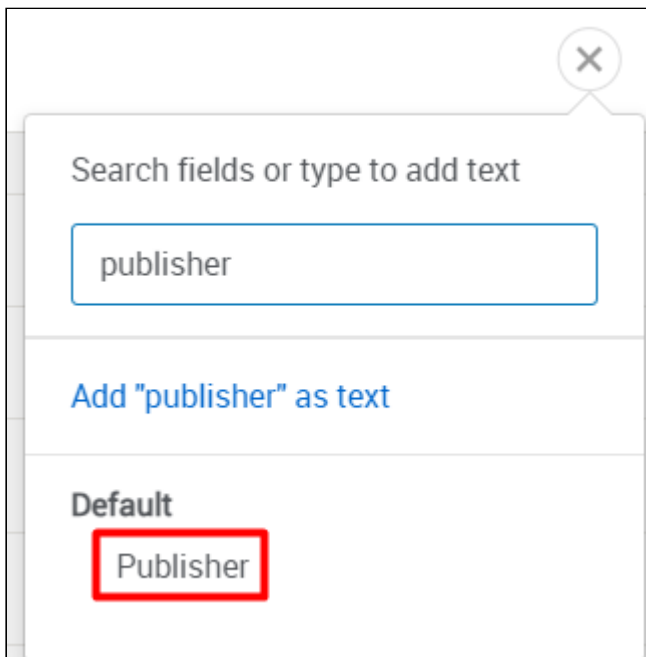


Idea Exchange

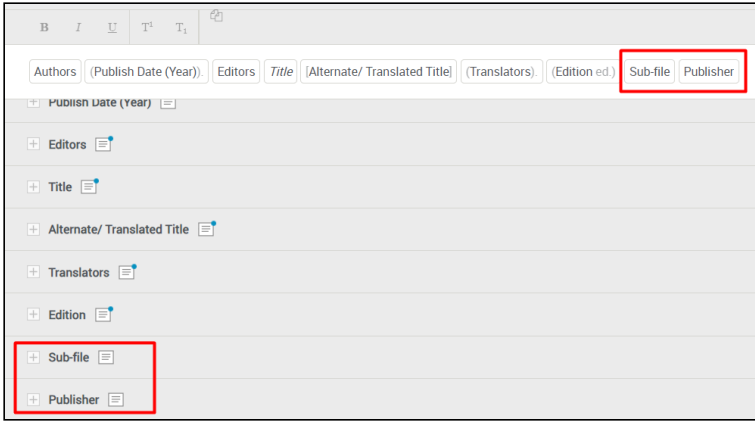
이제 이용자는 해당 필드가 적용 가능한 레퍼런스 유형에 대해 출력 스타일 편집기에서 하위 파일 및 출판사 필드를 사용할 수 있습니다.



출력 스타일 편집기에 하위 파일 추가하기

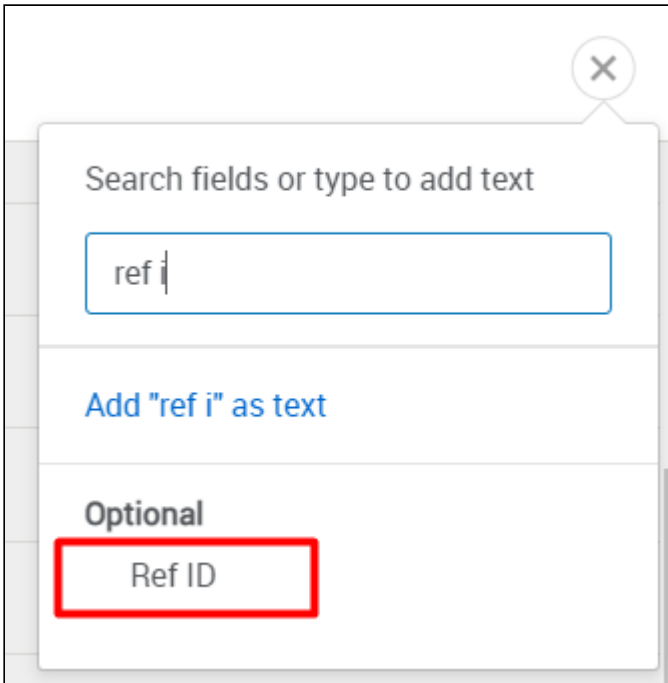


출력 스타일 편집기에 출판사 추가하기

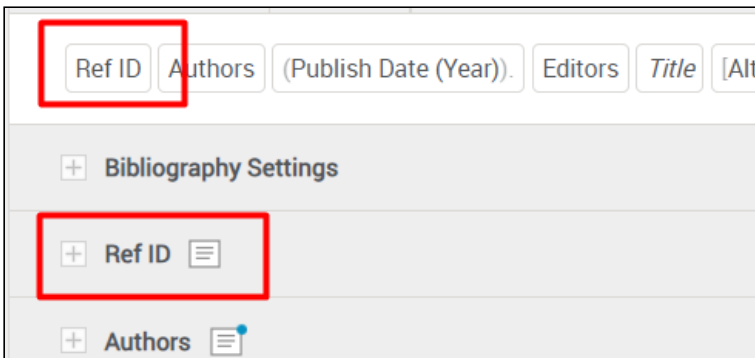


출력 스타일 편집기에서의 하위 파일 및 출판사

이제 이용자는 사용자 정의 출력 스타일을 생성하거나 업데이트할 때 Ref ID 필드를 추가할 수 있습니다. Ref ID는 RefWorks에 저장되는 모든 레퍼런스의 기본 세부 정보입니다.



출력 스타일 편집기에서 Ref ID 추가하기



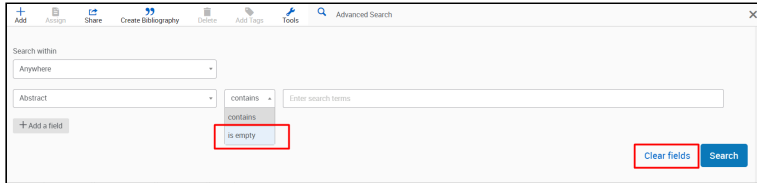
출력 스타일 편집기의 Ref ID

검색 개선 사항



Idea Exchange

이제 고급 검색 양식을 통해 사용자는 null 필드를 검색하고, 검색 쿼리 텍스트를 유지하며, 한 번의 클릭으로 검색을 재설정하거나 지울 수 있습니다.



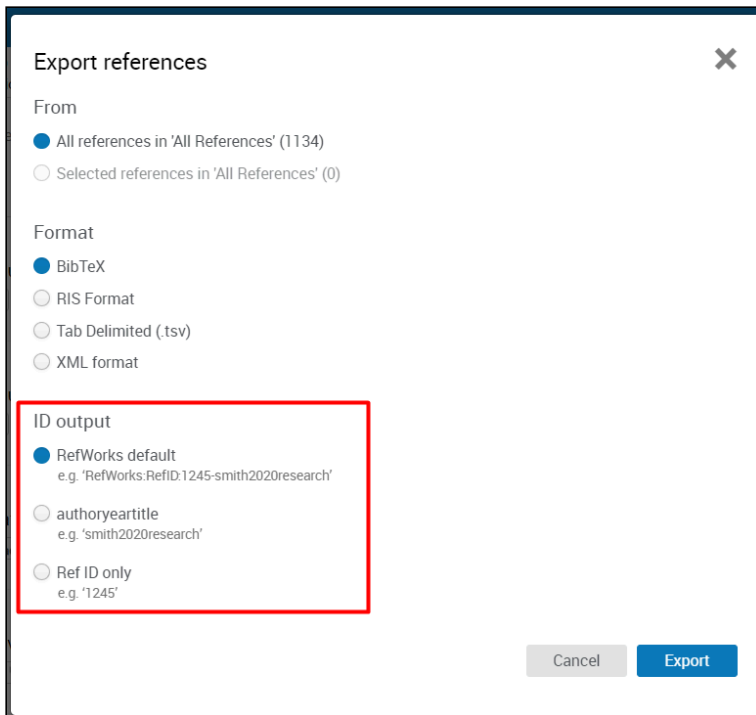
고급 검색 양식

ID 출력 형식 내보내기 옵션 개선



Idea Exchange

이제 이용자는 레퍼런스를 내보낼 때 ID 형식 출력을 선택하는 데 더 많은 유연성을 갖게 되었습니다. ID는 이전에 형식화된 RefWorks 기본 옵션, 작성자 연도 제목 또는 Ref ID로만 내보낼 수 있습니다. 어떤 선택 항목을 선택하든 사용자가 다른 옵션을 선택하고 내보낼 때까지 미리 선택된 기본 선택 항목이 선택 됩니다.

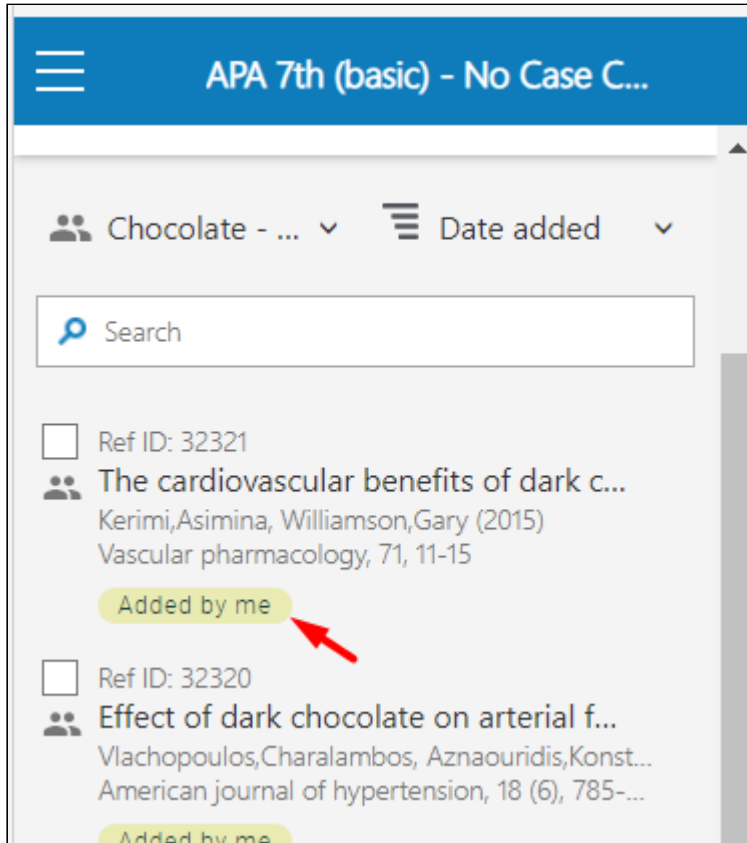


레퍼런스 내보내기 옵션

RefWorks, 워드 RCM 및 Google Docs용 RCM에서 공유하기 위한 하위 폴더의 새로

은 라벨안내

이용자는 레퍼런스가 본인에 의해 추가되었는지, 아니면 다른 사용자가 추가했는지 명확하게 구분할 수 있습니다. 다른 사용자가 추가한 레퍼런스가 포함된 레퍼런스 목록이 도서관에 있는 참고문헌 ID와 동일한 경우 알림 배너가 표시됩니다. 링크 옆에 있는 폴더 아이콘은 폴더가 소유자의 도서관에만 존재하는지 아니면 소유자와 공유되는지를 나타냅니다. 이 기능은 일반, 표, 전체 및 인용 등 모든 보기에서 사용할 수 있습니다.



워드RCM에서 RefWorks 라벨 공유

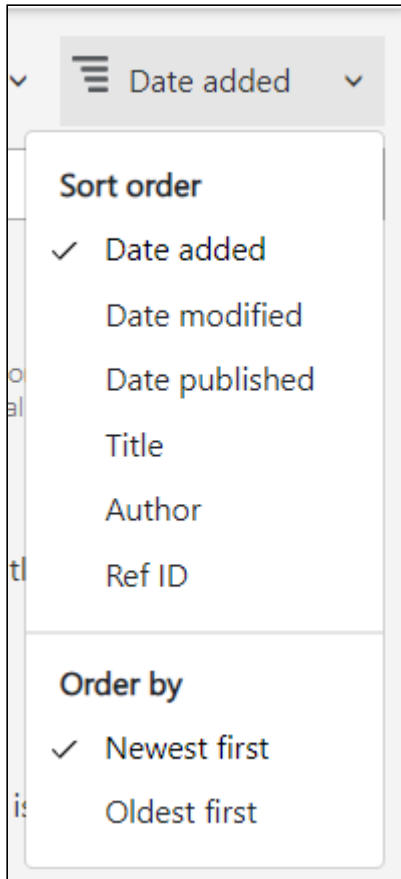
Google Doc 용 RCM에서 RefWorks 라벨 공유

워드 RCM 참조 보기 개선 사항



Idea Exchange

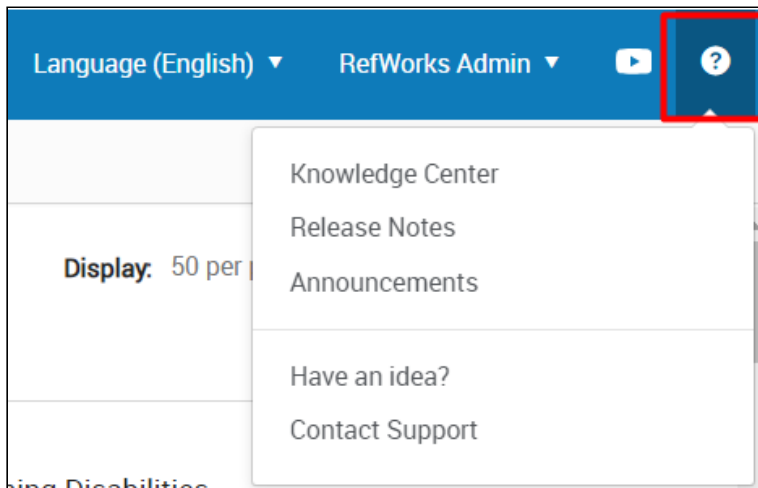
이제 워드용 RCM 이용자는 레퍼런스를 오름차순 또는 내림차순으로 정렬할 수 있습니다. 이는 모든 레퍼런스, 폴더 내 레퍼런스, 검색 결과를 볼 때 가능합니다.



워드용 RCM에서 레퍼런스 순서 지정

업데이트된 도움말 메뉴 안내

지식 센터 및 지원 문의 링크 외에도 이제 이용자는 릴리스 노트, 과거 공지 사항 및 Idea Exchange에 액세스할 수 있습니다.



도움 메뉴

버그 수정 사항

- 영어가 아닌 다른 언어로 RefWorks를 보는 관리자는 잘못된 페이지 형식으로 인해 사용자 초대 버튼을 볼 수 없습니다. 이제 이 문제가 해결되었습니다.
- 전체 접근 공유 폴더의 레퍼런스에 대해서는 레퍼런스 편집기에서 편집 옵션을 사용할 수 없었습니다. 이제 이 문제가 해결되었습니다.
- 자동 완성 제안을 사용할 때 레퍼런스 편집기의 레퍼런스 옵션 실행 취소, 저장 및 취소가 조회 제안 패널에 의해 가려졌습니다.
- 레퍼런스 미리 보기 창 옵션 편집, 복제 및 달기가 이제 창 상단에 고정되어 이용자가 창 아래쪽으로 스크롤하는 경우에도 조치를 취할 수 있습니다.
- 이제 RIS 파일 내보내기 형식에는 PMID 및 PMCID 필드가 모두 포함됩니다.
- Ibid 형식을 사용하는 인용 스타일의 경우 워드, 한글, 또는 Google Docs에서 작성된 문서에서 편집된 페이지 번호의 형식이 올바르게 지정되지 않았습니다. 이제 서식이 올바르게 적용되었습니다.
- 테이블 보기에서는 이용자가 레퍼런스를 폴더로 끌어서 놓을 수 없었습니다. 이제 이용자는 이 보기에서 레퍼런스를 끌어서 놓을 수 있습니다.
- 테이블 보기에서 영어가 아닌 언어로 레퍼런스를 볼 때 일부 열 헤더가 올바르게 표시되지 않았습니다. 이 문제가 해결되었습니다.
- 태그 검색 시 텍스트가 잘려서 보이는 버그가 수정되었습니다.
- 설정 페이지에서 열었을 때 프로젝트 설정 모달 텍스트가 잘못 표시되는 버그가 수정되었습니다.
- 로딩 오류로 인해 사용자가 검색을 실행한 후 Quick cite가 즉시 열리지 않는 오류를 해결하였습니다.

접근성 개선 사항

다음 영역에 대한 키보드 전용 탐색 기능이 추가되었습니다:

- 고급 검색 양식
- 프로젝트 도구 팁
- “도구 페이지” 논문 섹션 탭을 위한 RefWorks 추가 기능 제공: 워드 RCM, Google Docs, 한글 RCM
- 계정 생성:
 - 프로필 생성 모달
 - 온보딩 코치 마크 도구 팁
- 출력 스타일 편집기:
 - 출력 스타일 목록
 - 출력 스타일 편집기의 도구 팁

업데이트된 비디오

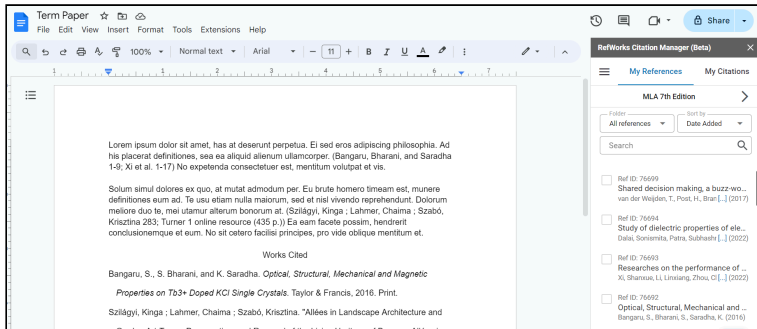
YouTube [채널 비디오: RefWorks 관리 - 이용자 초대](#)

2024년 4월 9일

Google Docs 애드온을 위한 새로운 RefWorks Citation Manager(RCM) 출시

Google Docs용 RCM을 사용하면 참고문헌을 자동 생성하는 동시에 문서에 본문과 각주 인용을 쉽게 추가할 수 있습니다. 수천 가지 인용 스타일 중에서 선택하고 인용 및 참고문헌이 자동으로 업데이트되는 것을 확인하세요. 지금 Google Marketplace에서 설치할 수 있습니다.

이 추가 기능은 이전의 덜 강력한 Google Docs용 ProQuest RefWorks 추가 기능을 대체합니다. Google Docs에서 ProQuest RefWorks 추가 기능을 사용하는 모든 문서는 [이미 Google Docs용 RCM과 호환됩니다.](#)



RefWorks Citation Manager (RCM) for Google Docs

가져오기 프로세스의 요약 상태페이지 업데이트 안내

이제 이용자는 완료된 가져오기 프로세스당 레퍼런스 수를 명확하게 확인할 수 있습니다. 가져오기 요약에는 중복 무시 옵션으로 인해 가져온 또는 가져오지 않은 레퍼런스 수와 찾아서 가져온 전체 텍스트 첨부 파일 수가 나열됩니다.

References in imports of 5 MB or larger will appear after a few minutes.

Import Process Complete

Import Summary
2/3 references imported

Search for full-text

- 1 full-text attached to your reference.
- 1 full-text not found.

Ignore duplicates

1 duplicate reference found; not imported.

[Go to Last Imported](#)

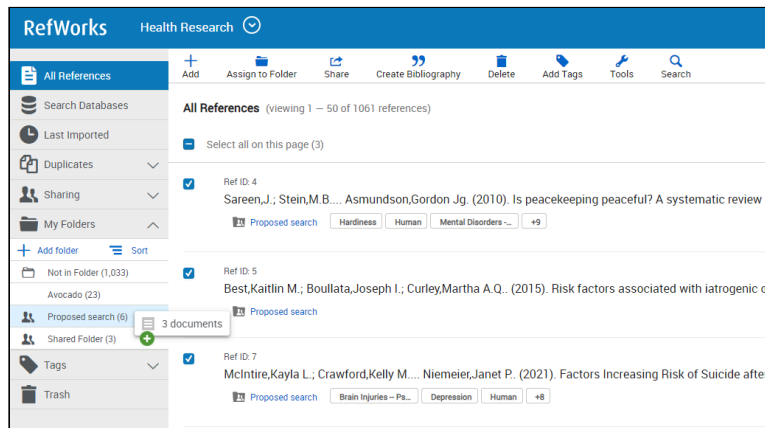
가져오기 프로세스 완료 페이지

자동 폴더 수 업데이트 안내

이제 가져오기 시(PDF 업로드 및 수동 레퍼런스 생성 후에도) 폴더 수가 즉시 업데이트됩니다. 이전에는 사용자가 업데이트된 개수를 보려면 페이지를 새로 고쳐야 했습니다.

이제 레퍼런스를 폴더로 끌어서 놓을 때(드래그 앤 드롭 시) 시각적 표시기가 제공됩니다

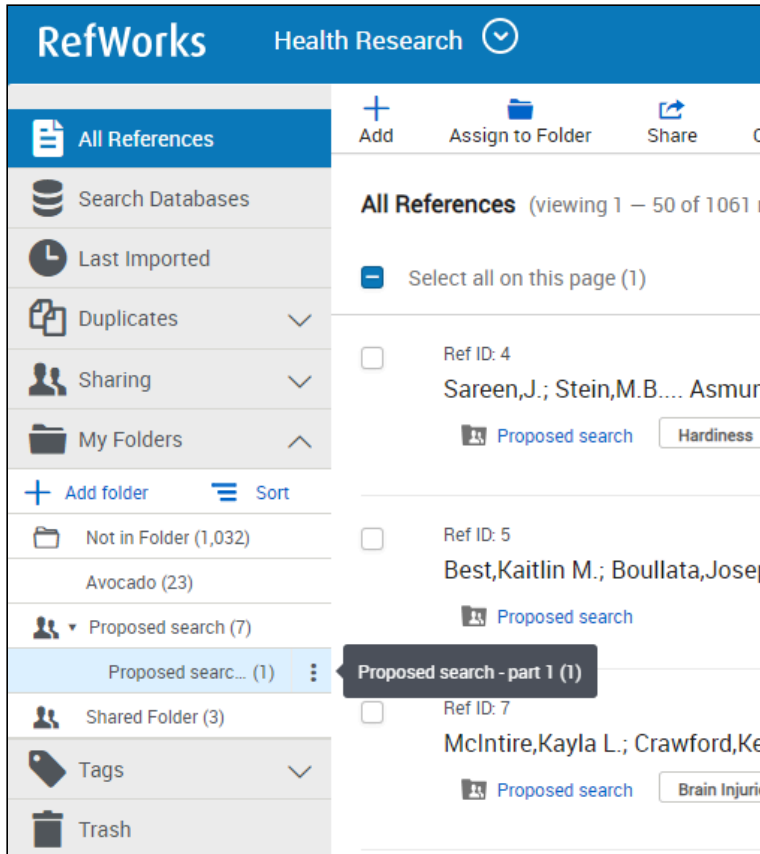
이제 사용자는 얼마나 많은 레퍼런스를 폴더로 끌어서 놓았는지(드래그 앤 드롭 하였는지) 명확하게 확인할 수 있으며, 개수가 도구 설명에 표시되고 대상 폴더가 강조 표시됩니다.



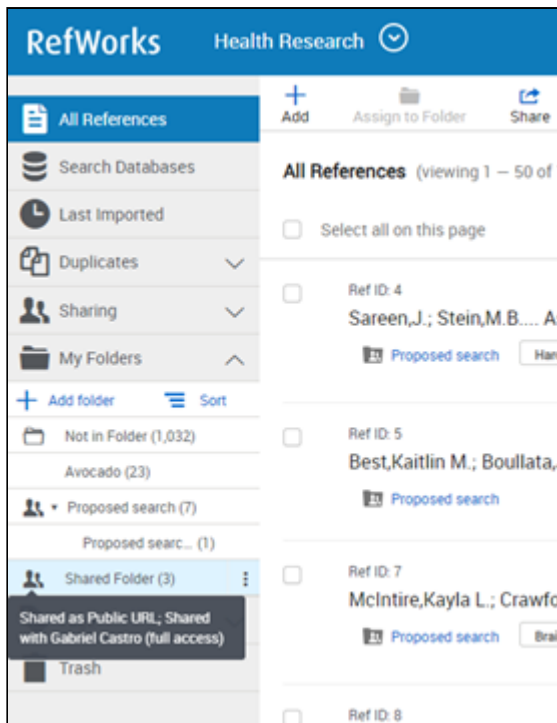
폴더에 드래그 앤 드롭

폴더 이름 인식 개선 및 공유 설정 빠른 보기 안내

이제 이용자는 측면 탐색 목록의 폴더 위에 마우스를 올려 전체 폴더 이름과 공유 설정을 명확하게 볼 수 있습니다. 폴더 이름 영역의 아무 곳이나 마우스를 올리면 사용자는 전체 폴더 이름에 대한 명확한 도구 설명을 볼 수 있습니다. 폴더 이름 옆의 공유 아이콘에 마우스를 올리면 폴더 공유 도구 설명 요약이 표시됩니다.



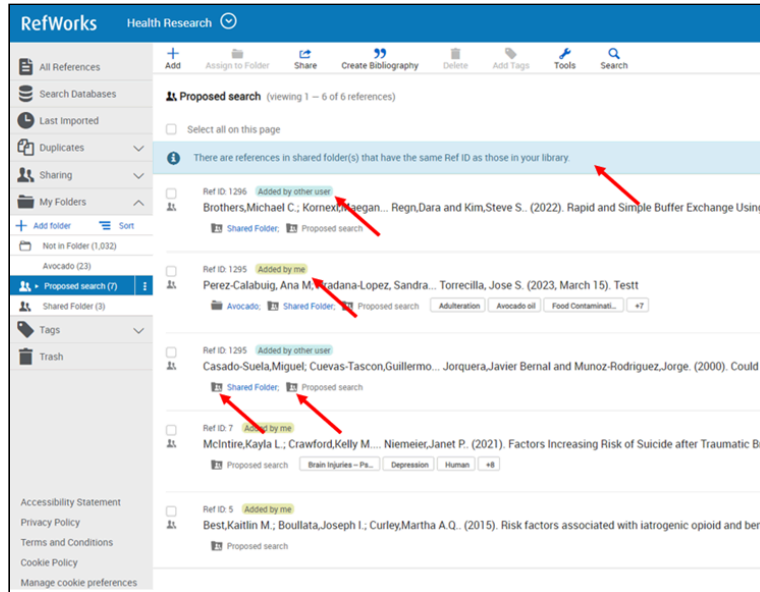
폴더 이름 도구의 팁



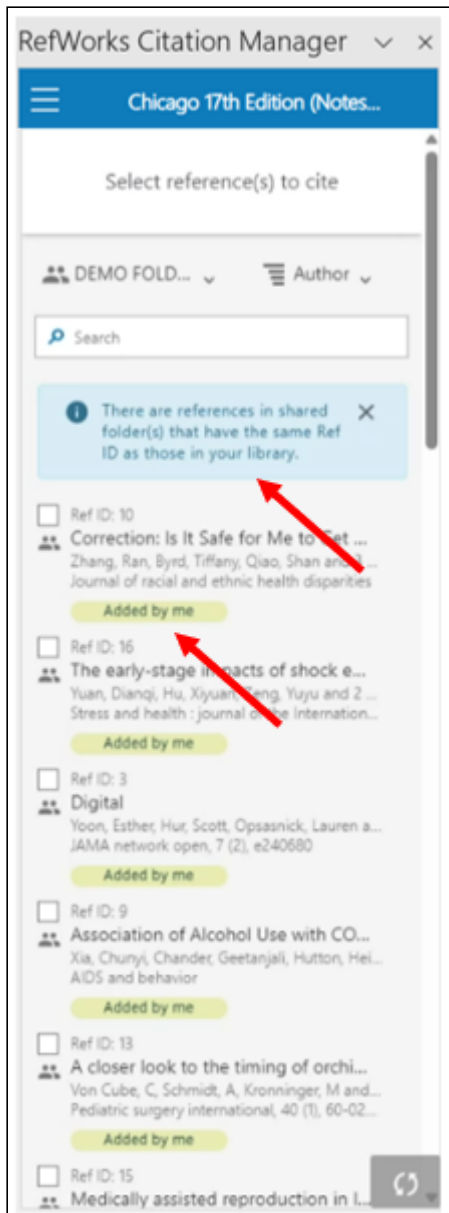
폴더 공유 도구의 팁

RefWorks와 Word용 RCM, Google Docs용 RCM의 공유를 위한 새로운 마커 안내

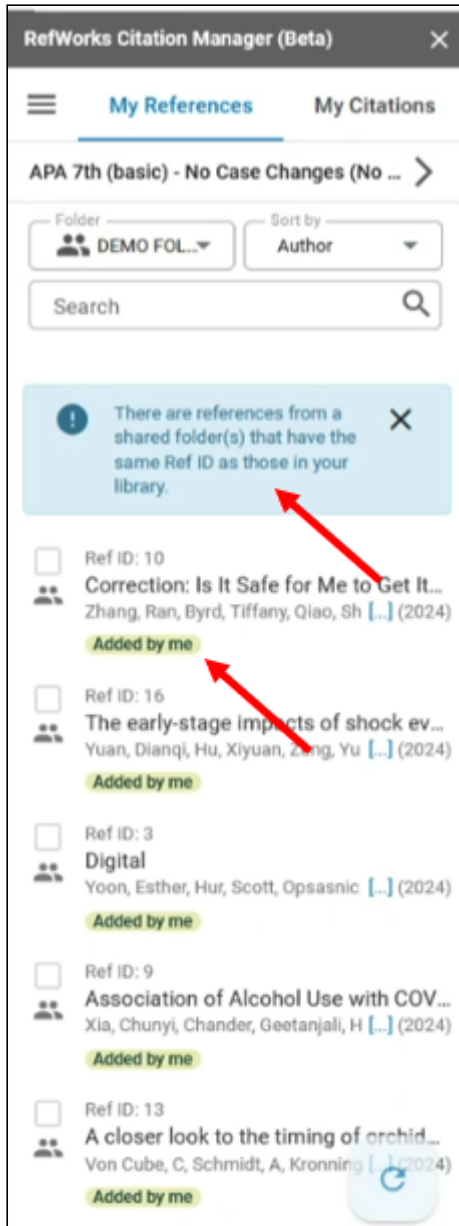
이용자는 어떤 레퍼런스가 자신에 의해 추가되었는지, 아니면 다른 사용자가 추가했는지 명확하게 구분할 수 있습니다. 다른 사용자가 추가한 레퍼런스가 포함된 레퍼런스 목록이 귀하의 도서관에 있는 레퍼런스 ID와 동일한 경우 알림 배너가 표시됩니다. 링크 옆에 있는 폴더 아이콘은 폴더가 소유자 전용인지 아니면 소유자와 공유되는지를 나타냅니다. 이 기능은 모든 보기에서 사용할 수 있습니다: 일반, 표, 전체 및 인용 등.



RefWorks 공유 마커



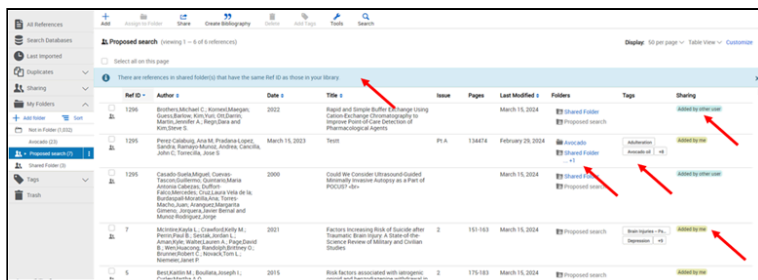
Word용 RCM의 RefWorks 공유 마커



Google Docs용 RCM의 RefWorks 공유 마커

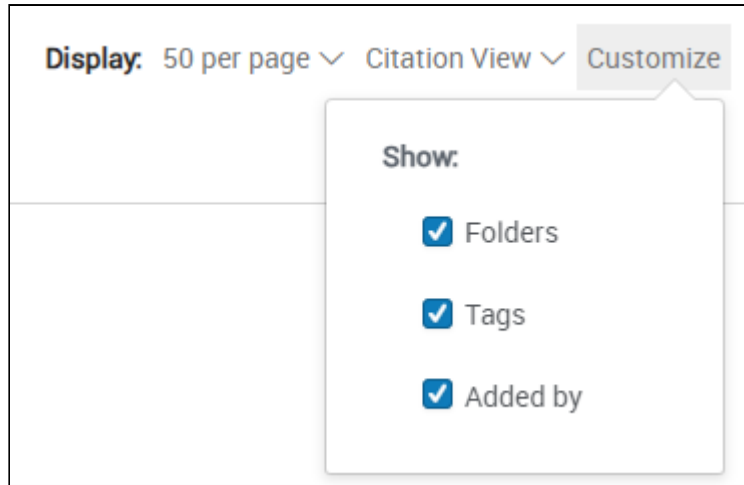
폴더, 태그 및 새 공유 레이블을 포함한 테이블 보기 업데이트 안내

이제 테이블 보기에서 사용자는 폴더 및 폴더에 대한 링크, 태그(자동 검색 기능 포함) 및 마커로 추가된 공유를 볼 수 있습니다. 폴더 및 태그 옆에는 모두 볼 수 있는 확장 옵션과 함께 처음 두 항목이 표시됩니다. 이러한 열은 정렬 기준 옵션에서 제외됩니다.



폴더, 태그 및 추가자에 대한 사용자 맞춤형 보기

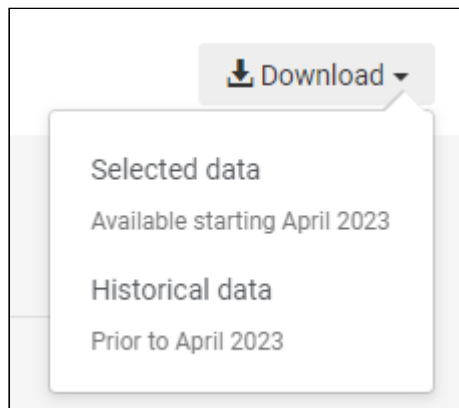
사용자 지정 드롭다운에는 이제 라벨에 의해 추가됨이 포함됩니다. 이러한 옵션은 모든 뷰: 보기: 일반, 테이블, 전체 및 인용에서 사용할 수 있습니다. 사용자 지정 드롭다운 아래의 기본 설정은 사용자가 선택한 항목을 변경할 때까지 뷰를 전환해도 유지됩니다.



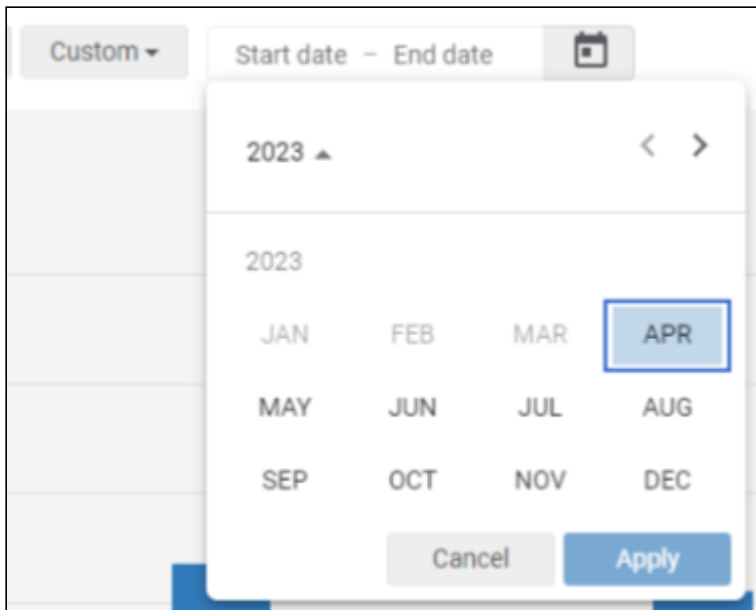
RefWorks 사용자 맞춤형 보기 메뉴

페이지뷰 및 세션 보고서의 기록 데이터 다운로드 안내

데이터 제공업체의 데이터 수집 및 업데이트로 인해 기록(2023년 3월 이전) 페이지 조회수 및 세션 보고서는 관리 사용 분석에서 다운로드로만 사용할 수 있습니다. 2023년 3월부터 시작하여 12개월 동안의 전체 데이터를 인앱 그래프 및 다운로드를 통해 확인할 수 있습니다.



관리자용 사용 분석 보고서 다운로드



관리자용 사용 분석 보고서의 사용자 정의 날짜

접근성 개선 안내

- 공용 폴더의 포커스 상태가 개선되었습니다.
- 도움말 메뉴의 모든 요소에 키보드 탐색을 추가했습니다.
- 모든 보기(일반 보기, 표 보기, 전체 보기, 인용 보기)에 대한 레퍼런스 페이지의 포커스 상태가 개선되었습니다.

버그 수정 사항 안내

- RefWorks에 저장하는 동안 일부 사용자가 웹페이지에 내용을 저장할 수 없는 오류가 수정되었습니다.
- 일부 사용자는 검색 결과에서 공유 폴더의 레퍼런스에 첨부 파일을 추가할 수 없는 오류가 수정되었습니다.
- 레퍼런스의 두 개 이상의 파일을 첨부할 때 진행률 표시줄이 복원되었습니다.
- 레퍼런스에 여러 개의 첨부 파일이 있는 경우, 보기 창에 둘 이상의 첨부 파일이 표시되지 않는 오류가 수정되었습니다.
- 이용자는 프로세스 도중에 다시 첨부 파일 및 업로드를 취소할 수 있습니다.
- 인용 보기의 특정 필드가 레퍼런스 편집기 창의 해당 파일에 올바르게 연결되지 않아 사용자가 수동으로 올바른 필드를 클릭해야 하는 오류가 수정되었습니다.
- 기존 레퍼런스에서 필드가 현재 사용 중인 경우 나열되는 사용자 정의 필드 기능이 복원되었습니다. 이는 사용자 설정에서 찾을 수 있습니다.
- 페이지의 레퍼런스 수에 관계없이 모든 페이지에 레퍼런스 카운터를 추가했습니다. 이전에는 레퍼런스 수에 여러 페이지가 필요한 경우에만 카운터가 표시되었습니다.
- Primo, ERIC 및 Ovid에서 직접 내보내기를 통해 가져올 때 발생하는 오류가 수정되었습니다.

- 라틴어가 아닌 문자를 사용하는 관리자는 관리 보고서에서 읽을 수 없는 문자를 다운로드하는 오류가 수정되었습니다. 여기에는 사용자 및 출판물 보고서가 포함되었습니다.
- 큰 기관의 관리자가 사용자 보고서를 다운로드할 수 없었고 시간 초과 메시지가 표시되었으나, 이제 보고서 생성이 가능합니다.