

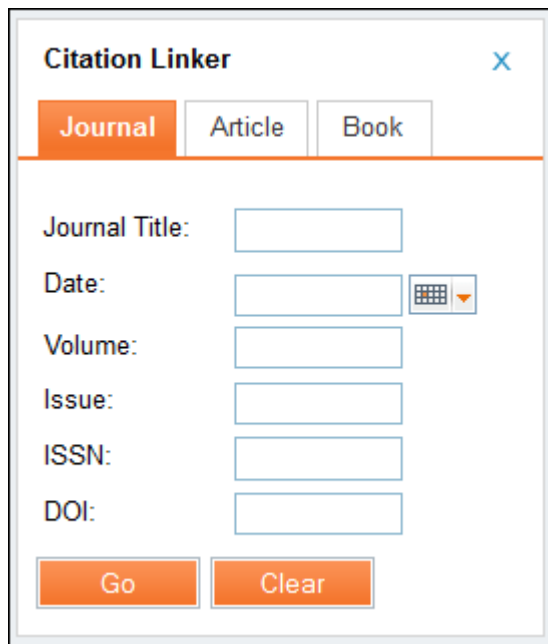
引文链接器

Note

如果使用Primo VE，见[对Primo VE配置获取单册](#)。

[返回到菜单](#)

引文链接器灯箱使得用户能够通过表格检索引文类型文章、书籍和期刊并查看全文或请求附加服务（如馆际互借）。



The image shows a 'Citation Linker' dialog box with a close button (X) in the top right corner. It has three tabs: 'Journal' (selected), 'Article', and 'Book'. Below the tabs are several input fields: 'Journal Title:', 'Date:' (with a calendar icon), 'Volume:', 'Issue:', 'ISSN:', and 'DOI:'. At the bottom, there are two buttons: 'Go' and 'Clear'.

引文链接器灯箱 - 期刊选项卡

Note

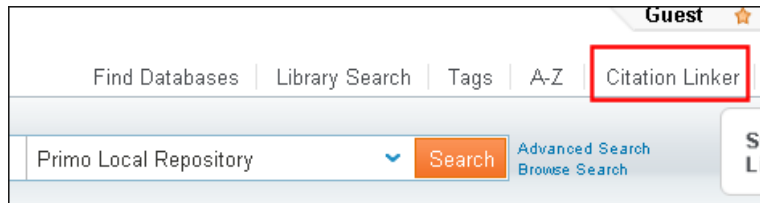
因为Alma仅支持对题名的精确检索，精度下拉字段不出现在Alma用户的灯箱中。

关于配置引文链接器的信息，见[配置引文链接器](#)。

注意，要能够通过引文解析器中的数字化对象识别符(DOI)进行检索，您必须有[解析器增加](#)集成配置文件。该集成启用使用DOI查询CrossRef数据库以获取完整的文章层级的元数据。关于配置这个集成配置文件的信息，见[Alma 解析器增加](#)。

要使用引文链接器提出资源共享请求：

1. 在Primo前端点击引文链接器。



引文链接器按钮

打开引文链接器灯箱。

Citation Linker X

Journal Article **Book**

Book Title: Alma for librarians and

Date: 2013-05-30

Volume: 5

Part:

ISBN: 248-365-613

Author Last Name: Kortick

Author First Name: Yoel

Author Initials: YK

Publisher: YLK Press

Publication Date: 2013

Go Clear

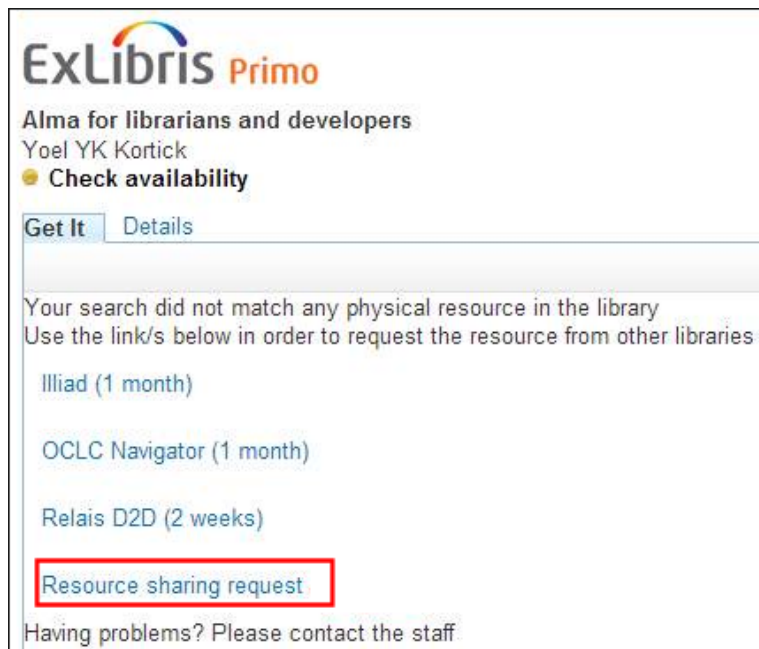
引文链接器灯箱

2. 输入检索条件并点击进行。

显示选择的单册的结果。

3. 在单册结果中点击获取选项卡。

可用的请求链接显示在获取选项卡中。



获取选项卡请求链接

这些链接基于显示逻辑规则显示或隐藏。欲知详情，见[添加显示逻辑规则](#)。

4. 点击[资源共享请求](#)链接在Primo中显示资源共享请求表单。

有关资源共享的其他信息，见以下内容：

- [资源共享工作流程](#)
- [管理借阅请求](#)
- [配置资源共享](#)

5. 填写资源信息和传递信息并点击请求。

获取选项卡中显示确认信。



请求确认信消息