
Primo 获取

Note

如果正在使用Primo VE，见[配置Primo VE的传递服务](#)。

[返回到菜单](#)

Primo 获取（显示在服务页面上，在Primo中发现当地的Alma记录）允许读者确定搜索结果中显示的每个物理馆藏的以下信息：

- 可以找到馆藏的位置
- 馆藏的可用性
- 请求选项

可以配置搜索结果的顺序。见[配置Primo 检索结果的顺序](#)。

如果用户属于合作网络，则可以通过点击Primo获取中的[更多链接](#)来查看其他的馆藏位置和服务。欲知更多信息，见[更多链接和机构灯箱](#)。

根据每个馆藏的位置数量，资源类型和登录的读者的请求选项，Primo获取可以显示馆藏信息，单册级别信息和/或请求信息。

Note

- 获取服务与任何使用SAML认证方式的第三方发现系统集成有关详情，见<https://developers.exlibrisgroup.com/alma/integrations/discovery>。
 - 不建议在浏览器的不同选项卡上执行搜索，也不建议从未执行上一次搜索的选项卡中请求查看或获取信息。
-

[Primo VE管理认证：传递（8分钟）](#)

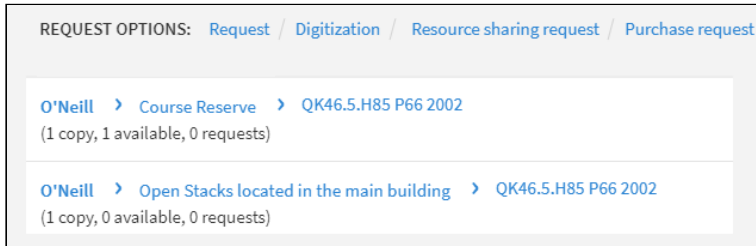
馆藏列表

如果存在多个副本（852字段），则系统会在显示每个副本的馆藏地，并为每个条目包括以下信息：

- 所属图书馆（852\$b）
- 上架位置（852 \$\$j）
- 索书号（852 \$\$h）
- 登录号（852 \$\$ p） - 如果存在，系统将让该号带上"**Accession:**"的前缀并忽略索书号。
- 复本号（852 \$\$ t） - 如果存在，它应该显示在单个馆藏的公开备注（852 \$z）之后。副本编号前缀为以下可定制文本：

Copy: °

- 公开备注（852 \$\$z） - 欲知更多信息，见[显示公开备注](#)。
- 可用信息 - 欲知更多信息，见在[Primo中过滤图书馆列表获取可用性](#)。
例如：



“获取”选项卡 - 有多个位置的非连续出版物

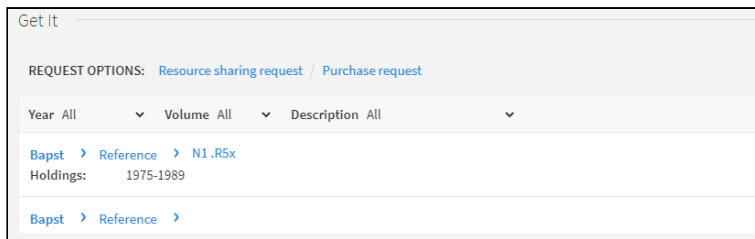
对于期刊题名，还包括以下信息：

- 馆藏摘要声明（866 \$\$a）
- 公开备注（866 \$\$z） - 欲知更多信息，见[显示公开备注](#)。

Note

对于连续出版物省略可用性信息。

例如：



“获取”选项卡 - 有多个位置的期刊题名

馆藏可以根据可用性或根据其请求的顾客的距离来显示。您可以通过“读者服务配置”中的“配置文件位置”设置进行配置（见[配置位置订购配置文件](#)）。

欲知如何在获取选项卡中显示其他馆藏信息，见[显示其他馆藏信息](#)。

配置纸本单册订单的排序

“排序流程列表”页面允许您定义Primo获取中项目列表的排序方式。欲知更多信息，见[设置纸本单册排序流程](#)。

要将排序应用于“获取”选项卡上的单册：

1. 在纸本单册排序例程页面（[配置菜单](#)>[资源](#)>[通用](#)>[纸本单册排序例程](#)）中，对含有要在Primo获取中使用的排序例程的行选择编辑。

2. 选择显示配置选项卡。
3. 选择资源管理获取结果 参数和与之关联的设置为默认 参数。
4. 选择保存。

单册列表

用户可以通过点击“获取”选项卡中的馆藏条目来查看与特定馆藏记录相关的单册。点击条目后，系统将显示与所选馆藏记录关联的项目（每页最多10个）。对于每件单册，系统显示下列信息：

- 条码
- 资料类型
- 政策—当读者登录时，系统计算要应用的外借使用条款，并在该栏显示到期日期政策的名称。如果读者未登录，系统检查是否存在使用条款规则（单册位置，资料类型和单册政策）运行该单册外借。如果存在，显示可外借标签。如果未找到使用条款，显示不可外借标签。
- 描述—只有有描述字段的单册会显示。
- 单册状态
- 图书馆
- 位置
- 登录号
- 可获得状态信息
- 备用索书号字段
- 公共备注

Note

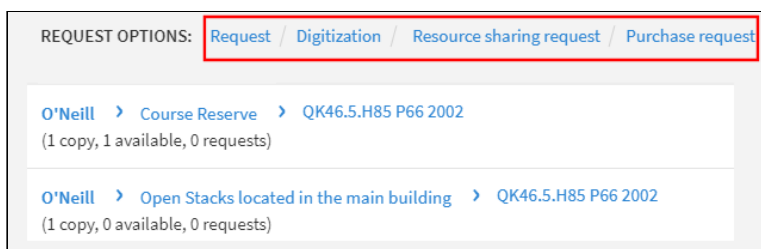
单册可用性显示未完成的请求以及副本。

若读者希望缩小连续出版物的列表范围，他们可以使用如下筛选器，这些筛选器包含了和列表中单册相关的一些信息：年代，卷，描述。

请求选项

Primo获取允许用户对选定的馆藏执行以下类型的请求：预约，数字化等（如资源共享请求和文档传递）。

所有请求选项在非连续出版物上方和连续出版物列表中显示为按钮。例如：



“获取”选项卡 - 馆藏列表中的请求选项

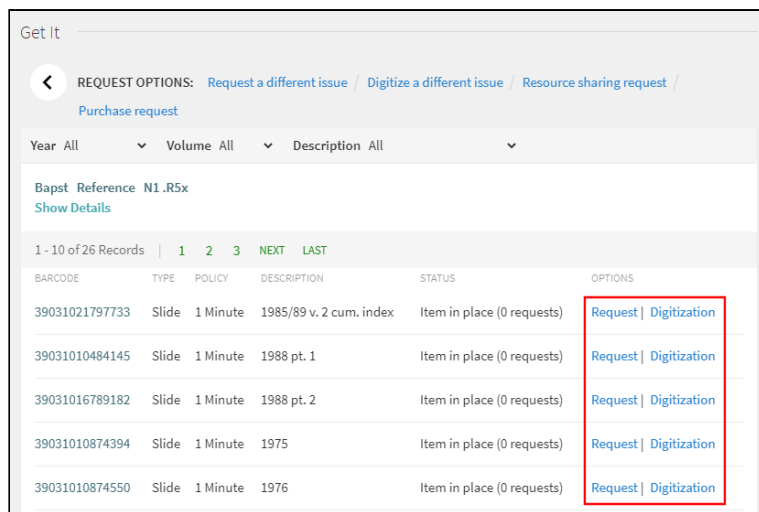
仅当登录的用户有权限时，系统才会显示预约选项。如果用户未登录，系统将在馆藏或单册列表上方显示以下消息：请登录再预约。

对于一直暂时位于资源共享图书馆（借给资源共享合作者的单册）的单册：仅当在Alma中设置了以下配置时，该预约选项才会出现。

- 在资源共享图书馆（确保在配置流通台时选择了有预约书架；欲知详情，见[配置流通台](#)）的流通台定义了预约书架。
- 资源共享图书馆和有预约书架的图书馆（欲知详情，见[在机构之间配置图书馆之间的读者服务](#)）是发送至的关系。

单册在Primo列出的状态是ILL处理中至<expiration date>

对于连续出版物，用户在标题+描述级别执行请求。例如：



The screenshot shows the 'Get It' interface with a search bar and navigation options. Below the search bar, there are filters for Year, Volume, and Description. The main content area displays a list of records for 'Bapst Reference N1 .R5x'. The table has columns for Barcode, Type, Policy, Description, Status, and Options. The 'Options' column for each record contains 'Request | Digitization' links, which are highlighted with a red box in the image.

Barcode	Type	Policy	Description	Status	Options
39031021797733	Slide	1 Minute	1985/89 v. 2 cum. index	Item in place (0 requests)	Request Digitization
39031010484145	Slide	1 Minute	1988 pt. 1	Item in place (0 requests)	Request Digitization
39031016789182	Slide	1 Minute	1988 pt. 2	Item in place (0 requests)	Request Digitization
39031010874394	Slide	1 Minute	1975	Item in place (0 requests)	Request Digitization
39031010874550	Slide	1 Minute	1976	Item in place (0 requests)	Request Digitization

“获取”选项卡 - 在连续出版物的列表中的请求选项

来自Primo的请求处于题名层级。对于连续出版物，请求在标题+描述层级。要配置Primo使用单册层级请求，联系Ex Libris支持。

在获取选项卡中出现的信息（包括请求选项）都在Alma中配置。Alma允许您在获取选项卡中配置以下信息：

- 隐藏请求选项 - Alma允许您配置传递选项卡的行为，例如对特定用户组隐藏全文服务。欲知更多信息，见[配置显示逻辑规则](#)。
- 用于多个显示字段的标签 - 见 [修改显示标签](#)
- 获取选项卡的外观 - 见 [品牌化传递选项卡](#)
- 其它信息如定义位置地图链接 - 见 [配置位置地图链接模板](#)

Note

如果连续出版物同时包含可请求和不可请求的单册，并且具有大量单册，则所有单册都将显示在请求表单上。出于性能原因，一旦发现可请求的单册，Alma就会停止检查可请求性。

要在纸本单册请求表单中提交请求，需要首先移除对表格中字段的锁定并选择‘请求’按钮（或选择请求按钮两次）。

新Primo界面的纸本单册请求表单

可以配置馆藏申请表、预约申请表和数字化申请表上显示的字段。见[定制Primo请求表单](#)。

关于配置请求选项的信息，见[Alma读者服务](#)。

来自没有本地连接读者的其它机构的请求

当在读者服务网络中使用Primo发现服务时，可以在不复制原始机构的读者信息的情况下检索另一个机构的信息，并不会创建链接帐户。

用户参数uresolver_remote_register控制是否可以在不创建本地连接的读者记录的情况下检索其他机构的馆藏。（见[配置其它设置](#)）。参数值为：

- 自动 - 自动创建关联账户。这是默认值。
- 无 - 无法从获取页面创建关联账户。只会显示馆藏信息。
- 手动 - “获取”窗口将显示向其他机构注册的链接。点击链接会从打开来自链接账户来源的请求表单。

为资源共享请求选择图书馆

当为读者启用多个资源共享图书馆时，可以选择要用于Primo搜索结果的资源共享图书馆。

在为Primo用户选择资源共享图书馆之前，您必须执行以下操作：

- 确保该读者配置了若干资源共享图书馆（见[快速用户管理字段](#)中的资源共享图书馆）。
- 确保用户参数映射表的ill_item_creation_lib_code设置为**ALL**（见[配置其它设置](#)）。

从多个资源共享图书馆选择：

1. 在Primo中检索单册并打开其完全显示。
2. 选择资源共享请求链接打开资源共享请求表单。
3. 在给图书馆 字段，选择相关的资源共享图书馆。图书馆根据用户参数映射表（见[配置其它设置](#)）中的 ill_item_creation_lib_code值，和/或读者的TOU启用的内容显示。
4. 在传递信息部分，从取书/传递位置字段选择位置。在下拉列表中确定取书/传递位置。

[Display in a new window](#)

Resource Sharing Request:

For Library:

Resource Information:

Citation type: Book Article

Title*:

Author (Last name, first name):

Author initials:

Specific Edition Only:

Edition:

ISBN:

LCCN:

OCLC Number:

Publisher:

Publication date:

Place of publication:

Additional Author (Last name, first name):

Volume:

Part:

Chapter:

Source:

Series Title Number:

Pages to photocopy:

Delivery Information:

Format: Physical Digital Physical non-returnable

Requested Media:

Delivery Location: Deliver to library Alternative address

Pickup/delivery location*:

Not Needed After:

Comment:

Maximum fee:(USD)

Copyright:

Copyright:

* I have read the above statement and agree to abide by its restrictions

Primo 获取选项卡 – 给图书馆和取书/传递位置字段

取书/传递位置：下拉菜单中的值取决于上一步在给图书馆字段选择的值。在资源共享请求表中显示的字段可在[资源共享表单定制](#)页面进行配置。

显示借阅请求的实时单册说明

Primo 用户可以看到想要请求的单册的说明列表。单册说明基于匹配请求属性单册的说明字段。Alma 对所有的列表合作者运行查找进程以填充单册列表。当列表合作者使用 Alma 查找配置文件时，该选项可用。他们可以提交基于特定说明的资源共享请求。

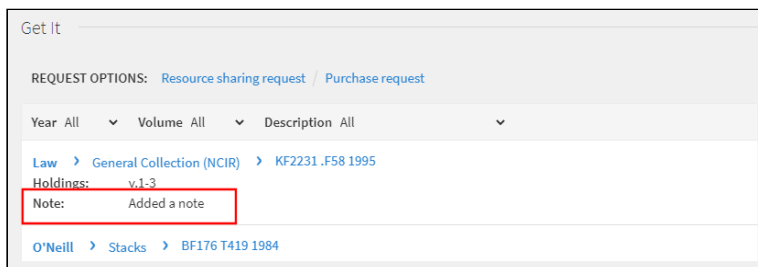
当用户打开请求表单时，显示旋转指示符并显示一条消息表示系统正常检查单册层级说明。说明载入到下拉列表。载入值时，说明字段变为必备。如果没有可用的说明，显示一条显示说明未找到单册层级说明。

如果说明字段可见，该选项启用（见[定制Primo资源共享表单](#)）。字段默认禁用。

显示公开备注。

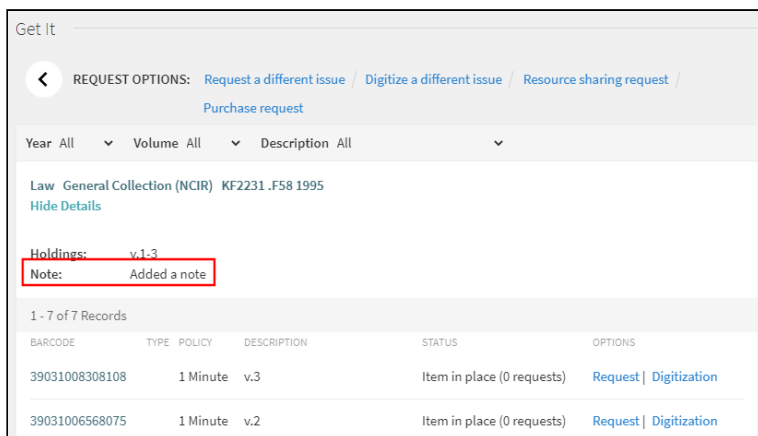
在Primo获取如下显示公开备注：

- 位置列表：



获取中的公开备注 > 位置列表

- 单册列表：请注意，您必须选择显示详情以显示备注。



获取中的公开备注 > 单册列表

不需要额外的配置来启用此功能，但您可以修改在Primo中显示的标签。

要配置许可证相关信息的显示，以下角色之一可以修改显示标签：

- 读者服务管理员
- 通用系统管理员

要修改公开备注显示标签：

1. 在标签页面（配置菜单 > 读者服务 > 发现界面显示逻辑 > 标签），在包含下列代码的行中点击定制，并修改描述字段：`c.uresolver.getit2.item_list.note`中的文本。
2. 点击页面底部的自定义在系统中保存已修改的标签。

显示其他馆藏信息

Alma使您可以在Primo获取选项卡中显示其他馆藏信息。

Note

由于尖括号在HTML标签中使用，它们不在获取中显示。一个例外是索书号，在这里HTML禁用尖括号，因为启用于某些索书号标准。

以下表格列出含有显示在Primo中的其他信息的MARC字段。要显示大部分其他信息，您必须首先启用以下参数之一：

- **display_additional_holding_fields_in_getit** - 设置为**true**时，额外馆藏字段显示在Primo获取中。支持以下字段：

馆藏字段	子字段	标签 (在发现界面标签代码表中定义)
默认 (参数=false) :		
852	z	公共备注 : <code>code = c.uresolver.getit2.public_notes</code>
852	t	复本 : <code>code = c.uresolver.getit2.item_list.copy</code>
866 (连续出版物)	a, z	不显示标签，但备注 (子字段z) 跟随来自子字段a的馆藏信息封闭在引号中。
867	a, z	补充材料 : <code>code = c.uresolver.getit2.holding_list.supplementary_material</code>
其他 (参数=true) :		
868	a, z	索引 <code>code = c.uresolver.getit2.holding_list.indexes</code>
541	a, b, c, d	采访来源 <code>code = c.uresolver.getit2.holding_list.source_of_acq</code>
561	a, 3, u	所有权和保管记录 : <code>code = c.uresolver.getit2.holding_list.ownership</code>
563	a, 3, u	装订 : <code>code = c.uresolver.getit2.holding_list.binding</code>

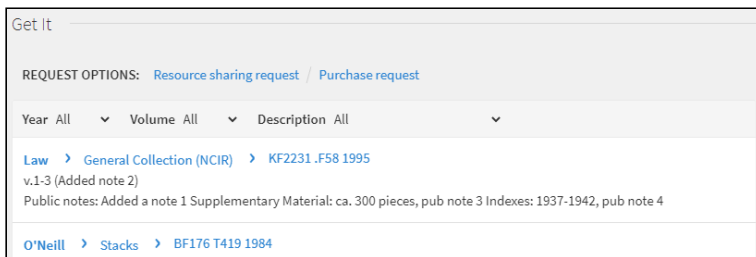
例如，如果馆藏记录配置如下：

```

LDR    00429cy 2200133zn 4500
004    AEU3700
005    20210321033054.0
008    961003|| | |001|||||0000000
852    01 |a MNcBCL |b LAW |c NCIR |h KF2231 |i .F58 1995 |9 1 |t 2 |z Added a note
1
866    41 |8 0 |a v.1-3 |z Added note 2
867    30 |a ca.300 pieces |x incomplete vols.|z pub note 3
868    40 |a 1937-1942 |x complete vols.|z pub note 4
854    ___ |a (*) |i (year) |o update |w a |8 1
LKR    ___ |a HOL |l BCL01 |b 000741068

```

馆藏信息显示如下：



显示其他馆藏字段

- **uresolver_enable_getit_holding_configuration** - 设置为 **true** 时，其他馆藏字段显示在Primo获取中，但它们的配置由Primo定制馆藏映射表（配置菜单 > 读者服务 > 发现界面显示逻辑 > 馆藏显示定制）和馆藏显示标签及其他代码表（配置菜单 > 读者服务 > 发现界面显示逻辑 > 馆藏显示标签）决定。如果都设置为 **true**，该参数覆盖此前的参数。

馆藏字段	子字段	标签（在馆藏显示标签及其他代码表中定义）	默认启用。
866	a, z	馆藏：	是
867	a, z	补充材料	是
852	z	请注意：	是
868	a, z	索引	否
541	a, b, c, d	采访来源	否
561	a, 3, u	所有权和保管记录：	否
563	a, 3, u	装订：	否

例如，如果馆藏记录配置如下：

```

LDR    00429cy 2200133zn 4500
004    AEU3700
005    20210321033054.0
008    961003|| | |001|||||0000000
852    01 |a MNcBCL |b LAW |c NCIR |h KF2231 |i .F58 1995 |9 1 |t 2 |z Added a note

```

```

1
866    41 |8 0 |a v.1-3 |z Added note 2
867    30 |a ca.300 pieces |x incomplete vols.|z pub note 3
868    40 |a 1937-1942 |x complete vols.|z pub note 4
854    ___ |a (*) |i (year) |o update |w a |8 1
LKR    ___ |a HOL |l BCL01 |b 000741068

```

馆藏信息显示如下：

Get it

REQUEST OPTIONS: [Resource sharing request](#) / [Purchase request](#)

Year All ▾ Volume All ▾ Description All ▾

[Law](#) > [General Collection \(NCIR\)](#) > [KF2231 .F58 1995](#)

Holdings: v.1-3 Added note 2

Supplementary ca. 300 pieces pub note 3

Material:

Note: Added a note 1

[O'Neill](#) > [Stacks](#) > [BF176 T419 1984](#)

显示其他馆藏字段