

## 配置数字化存储

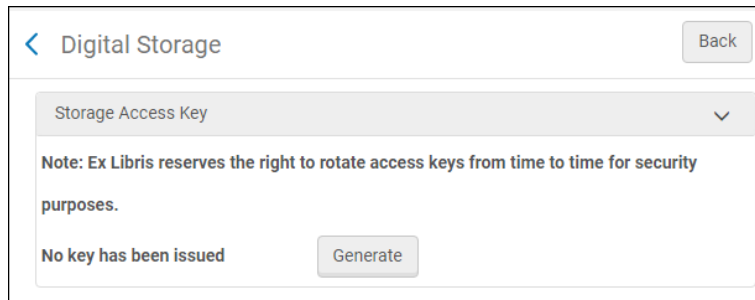
要配置检索索引，您必须具有以下角色：

- 通用系统管理员

您可以生成可以提供给第三方应用的数字存储访问密钥，以便他们可以将文件上传到您的上传存储区域。最多可以生成两个密钥。（有关更多信息，见Ex Libris开发者网络中的[数字访问密钥](#)。）

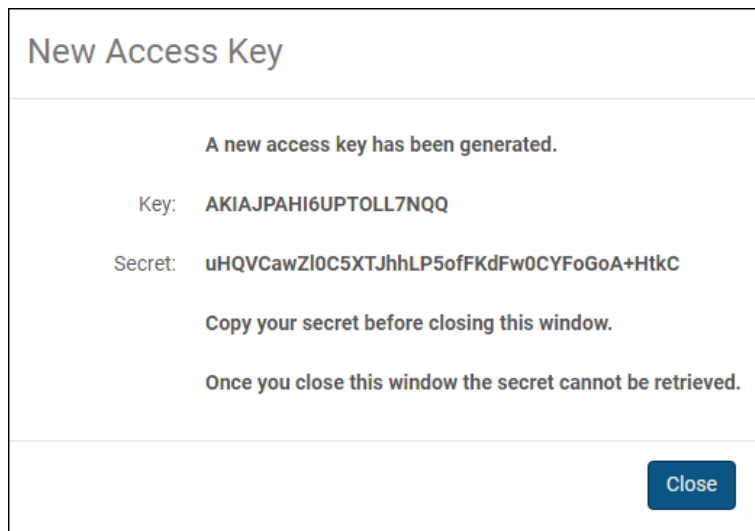
要生成数字存储访问密钥：

1. 从配置菜单 > 资源 > 通用 > 数字化存储打开数字存储页面。出现以下内容：



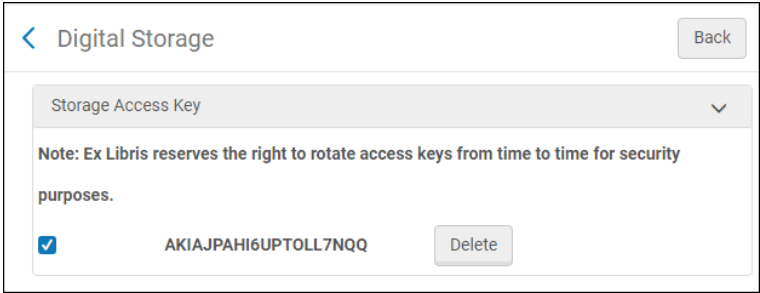
数字存储访问密钥

2. 选择生成生成密钥。出现以下内容：



新访问密钥

要停用和删除密钥，请选中复选框并选择删除。



删除密钥

密钥已停用并删除。