

## 使用提醒

管理提醒, 您需要具备下列角色:

- 编目员
- 编目员扩展

可以为单个书目记录设置提醒。可输入以下信息提醒:

- 提醒发生的日期
- 提醒类型
- 提醒状态
- 描述提醒的文本

可以为您的工作流程定制提醒类型列表。更多信息见[配置提醒类型](#)。

可以为您的工作流程定制状态列表。更多信息见[配置提醒状态](#)。

从Alma的仓储检索结果到书目记录, 您可以使用提醒链接操作输入和编辑单个书目记录的提醒。更多信息见[创建提醒](#)。

通过运行添加提醒作业和使用结果集, 可以将提醒添加到一组记录中。更多信息见[使用结果集添加提醒](#)。

创建提醒后:

- 可以使用Alma编目提醒选项 ([资源管理 > 编目 > 提醒](#)) 查看和编辑它们。更多信息见[管理提醒](#)。
- 可以在仓储检索结果中执行提醒操作。更多信息见 [在仓储检索结果页面执行操作](#)。

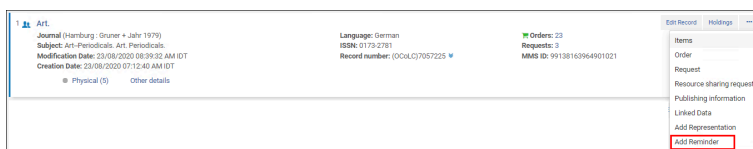
更多信息见 [书目记录提醒](#) 视频 (3:02分钟)。

## 创建提醒

使用以下过程为书目记录创建提醒。

要创建提醒:

1. 使用Alma的仓储检索来找到要设置提醒的书目记录。
2. 对要设置提醒的书目记录点击添加提醒。



添加提醒操作

显示提醒详情页面。

### 提醒详情页面

- 使用日历图标，选择要管理此提醒的日期。
- 从类型下拉列表中，选择正在创建的提醒类型。通用为默认值。  
可以根据您的工作流程定制该下拉列表。更多信息见[配置提醒类型](#)。
- 从状态下拉列表中，选择提醒状态。新建为默认。  
可以根据您的工作流程定制该下拉列表。更多信息见[配置提醒状态](#)。
- 在文本中输入提醒的说明，以便更充分地说明提醒的目的。
- 选择保存。新的提醒出现在提醒页面列表上。

Date	Type	Status	Text	Created By	Modified By
09/28/2017	General	New	This is an additional reminder for an institution record.	es_limpl	es_limpl
09/28/2017	General	New	This is a reminder for a local institution record.	es_limpl	es_limpl

### 提醒列表页面

当提醒列表页面显示多个提醒时，使用以下过滤器管理使用列表：

使用可用于每个提醒的操作选项来编辑或删除提醒。

要管理创建的提醒，见[提醒管理](#)。

- 选择返回回到仓储检索结果列表。

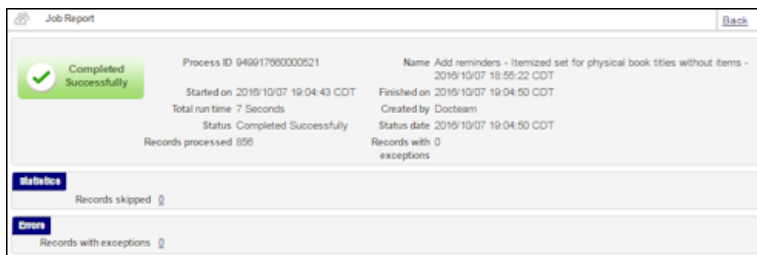
## 使用结果集添加提醒

### Note

该功能对在网络区中使用结果集创建提醒不可用。

使用结果集和添加提醒作业将提醒信息添加到书目记录中。更多相关信息见[在既定的集合上运行手动作业](#)。

运行作业后，检查作业历史记录以查看结果。见[查看已完成作业](#)。



## 提醒作业报告

## 提醒管理

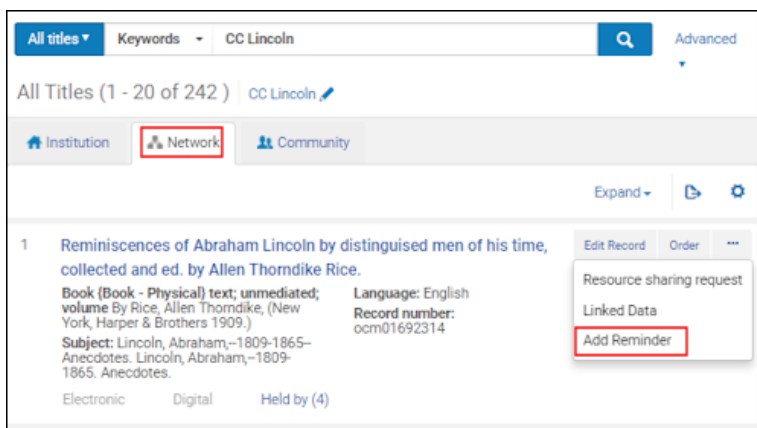
从编目提醒选项（[资源管理 > 编目 > 提醒](#)），您可以查看所有的提醒。使用此选项管理创建的提醒。请注意，没有提醒提示。

要使用所有书目提醒列表：

1. 打开编目的提醒列表页面（[资源管理 > 编目 > 提醒](#)）。
2. 使用提醒日期从/至/类型及状态过滤器管理列表，以便集中于需要操作的提醒。
3. 使用添加提醒和编辑或删除操作添加、编辑或删除提醒。
4. 选择类型列中的链接访问书目提醒条目。
5. 选择题名列中的链接访问MARC记录的书目记录简单视图。
6. 选择返回回到Alma首页。

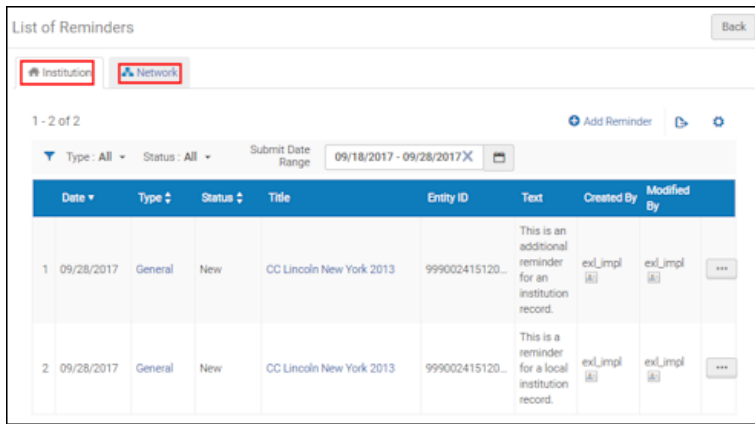
## 管理网络区提醒

对于参与网络区的机构，网络区记录的提醒可由成员机构管理。当在网络区选项卡处理记录时添加提醒操作可用。使用添加提醒操作，将提醒输入至网络区记录中（见[创建提醒](#)）。



### 向网络区记录添加提醒

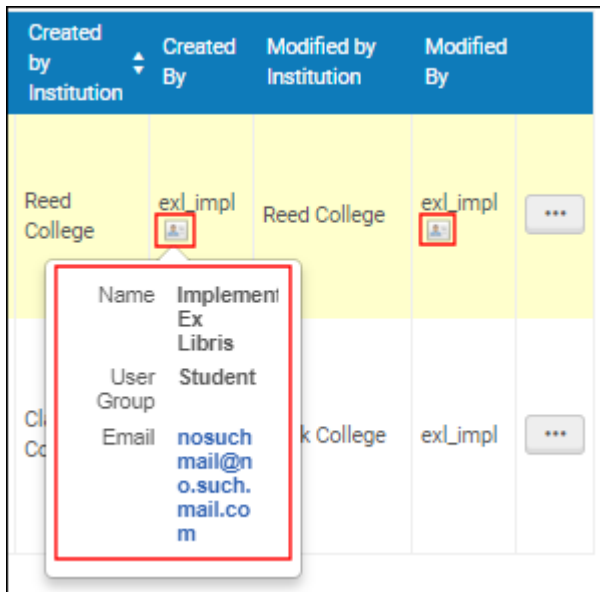
当打开提醒列表页面（[资源 > 编目 > 提醒](#)）且机构区和网络区记录均有提醒时，提醒显示在机构区和网络区选项卡中。



提醒列表页面的机构区和网络区选项卡

从网络区选项卡处理时，提醒列表页面有以下特点：

- 机构名称过滤器 – 该过滤器通过成员机构过滤提醒列表。
- 创建机构 – 该列标识创建提醒的成员机构。
- 修改机构 – 该列标识修改提醒的成员机构。
- 对成员机构员工的创建/修改者用户信息卡 – 只对您的机构的工作人员提供工作人员信息。



工作人员用户信息卡

- 添加提醒 – 当在提醒详情页面（从提醒列表页面 > 网络区选项卡开始）完成题名检索时，记录列表结果来自网络区（不是机构区）。

## 配置提醒类型

在提醒状态代码表（配置菜单 > 资源 > 通用 > 提醒状态）中配置提醒状态。更多代码表信息见 [代码表](#)。

---

## 配置提醒状态

在提醒状态代码表（配置菜单 > 资源 > 通用 > 提醒状态）中配置提醒状态。更多代码表信息见 [代码表](#)。