

配置单册统计备注

要配置统计备注，您必须具有以下角色之一：

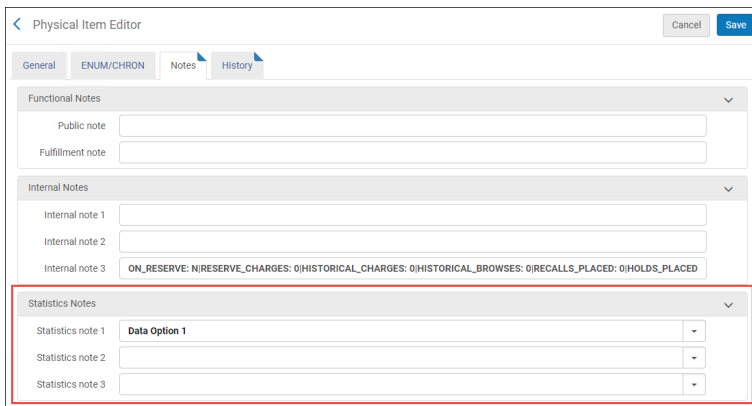
- 编目经理
- 编目管理员
- 仓储经理
- 仓储管理员

Note

显示在Alma中的统计备注配置选项和功能的客户参数statistics_note_controlled必须设置为true。获取更多信息，见[配置其它设置（资源管理）](#)。

您可以对纸本单册配置三个不同的字段（称为“统计备注1”、“统计备注2”和“统计备注3”）用于自定义分析。

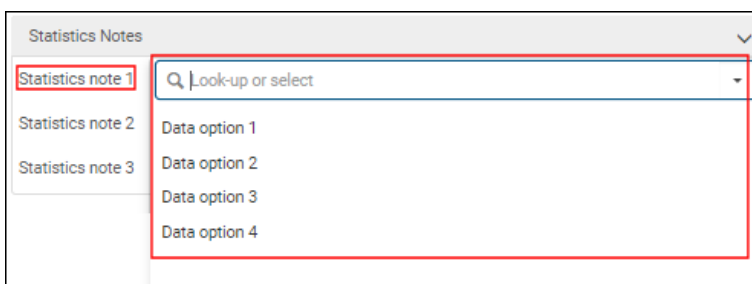
配置之后，这三个字段以下拉列表显示在纸本单册编辑器（见[更新单册层级信息](#)部分的纸本单册编辑器页面 - 备注选项卡表中的[统计备注](#)）的备注选项卡中。



The screenshot shows the 'Physical Item Editor' interface with the 'Notes' tab selected. The 'Statistics Notes' section is highlighted with a red box. It contains three dropdown menus: 'Statistics note 1' (set to 'Data Option 1'), 'Statistics note 2', and 'Statistics note 3'. The 'Internal Notes' section below it shows a dropdown for 'Internal note 3' with a value of 'ON_RESERVE: NRESERVE_CHARGES: 0; HISTORICAL_CHARGES: 0; HISTORICAL_BROWSES: 0; RECALLS_PLACED: 0; HOLDS_PLACED'.

纸本单册编辑器统计 > 备注部分

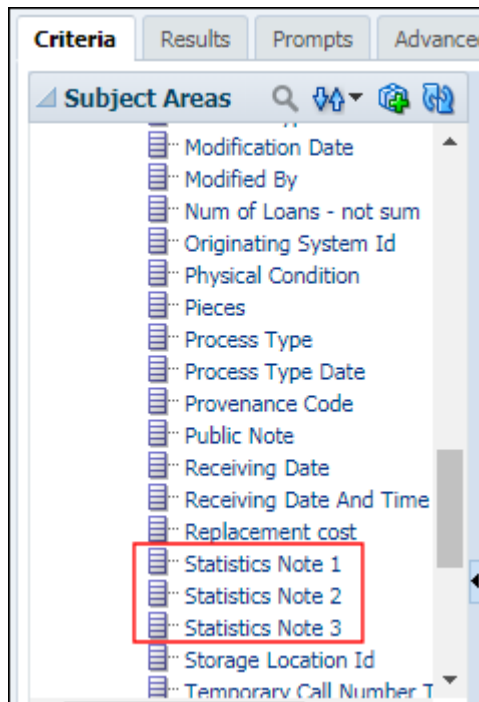
要对每个统计备注定义固定的数据选项列表，使用统计备注配置选项（[配置 > 资源 > 通用 > 统计备注1/统计备注2/统计备注3](#)）。有关详情，见[配置统计备注1、2和3](#)。



The screenshot shows a close-up of the 'Statistics Notes' dropdown menu. The 'Statistics note 1' dropdown is selected, showing a search bar with the text 'Look-up or select' and a list of options: 'Data option 1', 'Data option 2', 'Data option 3', and 'Data option 4'. The dropdown menu is highlighted with a red box.

统计备注 1 下拉列表

通过这些字段，您可以指定无法通过别的方式追踪和报告的信息。在分析中，该信息显示在统计备注1，统计备注2,和统计备注3主题区域。有关更多信息，见[纸本单册](#)。



分析中的统计备注1、2和3区域

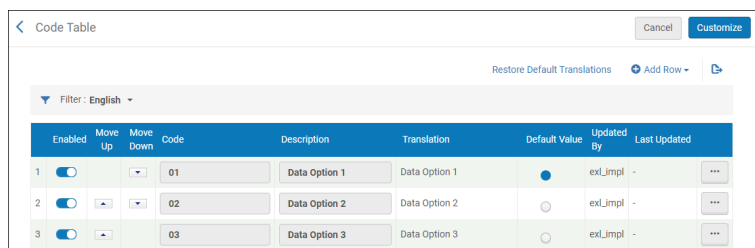
配置统计备注1、2和3

在单册统计备注1、2、3代码表（配置 > 资源 > 通用 > 统计备注1/统计备注2/统计备注3）中配置统计备注。仅当 `statistics_note_controlled` 设置为 `true` 时显示这些配置链接。有关代码表的更多信息，见[代码表格](#)。

统计备注由机构配置。

Note

`statistics_note_controlled` 客户参数统一控制全部三个单册统计备注。无法配置一个统计备注来显示下拉列表，而其他统计备注中有自由文本。



Enabled	Move Up	Move Down	Code	Description	Translation	Default Value	Updated By	Last Updated
<input checked="" type="checkbox"/>			01	Data Option 1	Data Option 1	<input checked="" type="radio"/>	ex_lmpl	-
<input checked="" type="checkbox"/>			02	Data Option 2	Data Option 2	<input type="radio"/>	ex_lmpl	-
<input checked="" type="checkbox"/>			03	Data Option 3	Data Option 3	<input type="radio"/>	ex_lmpl	-

已配置的统计备注1选项

选择添加行输入数据选项。您在此指定的选项显示为纸本单册编辑器的备注选项卡的下拉列表选项。识别为‘默认’的选项在纸

本单册编辑器的备注选项卡的统计备注中显示为预选选项。

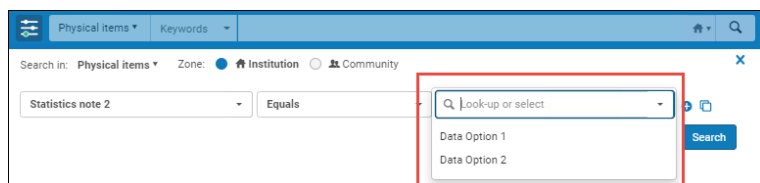
您可以添加（添加行），重新排序（向上或向下），或删除数据选项。

可以按需配置一个、两个或三个统计备注字段。

检索统计备注

在纸本题名和纸本单册的高级检索中，可以检索统计备注。

当statistics_note_controlled客户参数设置为true时，检索标准框显示您配置的自定义选项下拉列表（见[配置统计备注1, 2和3](#)）。当statistics_note_controlled客户参数设置为false时，检索标准框为自由文本输入字段。



检索标准框带有您配置的常用选项的下拉列表。