

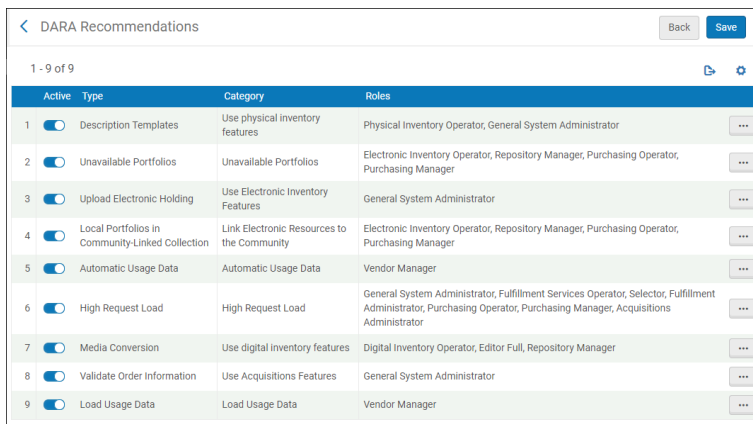
DARA推荐

要配置DARA推荐，您必须有以下角色：

- 通用系统管理员

配置DARA推荐

您可以在“配置DARA推荐”页面（配置 > 通用 > 通用配置 > DARA推荐）配置DARA推荐：

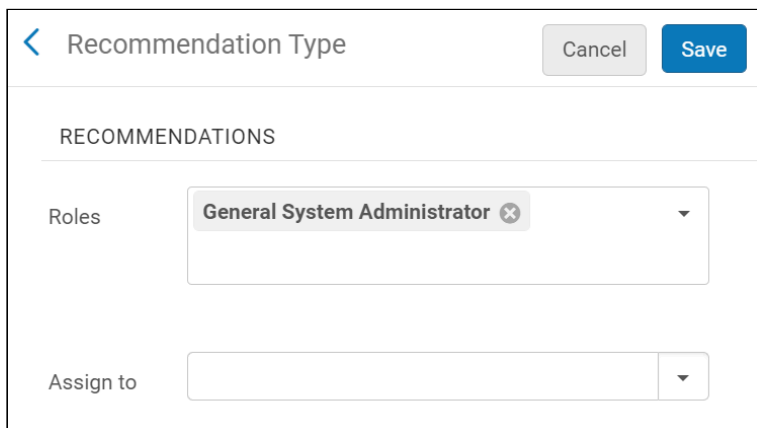


Active	Type	Category	Roles	
<input checked="" type="checkbox"/>	Description Templates	Use physical inventory features	Physical Inventory Operator, General System Administrator	...
<input checked="" type="checkbox"/>	Unavailable Portfolios	Unavailable Portfolios	Electronic Inventory Operator, Repository Manager, Purchasing Operator, Purchasing Manager	...
<input checked="" type="checkbox"/>	Upload Electronic Holding	Use Electronic Inventory Features	General System Administrator	...
<input checked="" type="checkbox"/>	Local Portfolios in Community-Linked Collection	Link Electronic Resources to the Community	Electronic Inventory Operator, Repository Manager, Purchasing Operator, Purchasing Manager	...
<input checked="" type="checkbox"/>	Automatic Usage Data	Automatic Usage Data	Vendor Manager	...
<input checked="" type="checkbox"/>	High Request Load	High Request Load	General System Administrator, Fulfillment Services Operator, Selector, Fulfillment Administrator, Purchasing Operator, Purchasing Manager, Acquisitions Administrator	...
<input checked="" type="checkbox"/>	Media Conversion	Use digital inventory features	Digital Inventory Operator, Editor Full, Repository Manager	...
<input checked="" type="checkbox"/>	Validate Order Information	Use Acquisitions Features	General System Administrator	...
<input checked="" type="checkbox"/>	Load Usage Data	Load Usage Data	Vendor Manager	...

配置DARA推荐

移动滑块激活/停用推荐。停用推荐时，会显示用于解除全部现有该类型推荐的选项。

选择操作按钮然后选择编辑显示以下页面：



Recommendation Type

Cancel Save

RECOMMENDATIONS

Roles: General System Administrator

Assign to:

推荐配置

以下配置可用：

- 角色 - 对推荐配置的角色列表。您可以移除或添加配置的角色。
- 分配给 - 分配推荐类型给特定用户。这使得只有该用户可以查看该类型的所有推荐。（只有有配置了查看推荐类型的角

色的用户会在下拉列表中可用。)

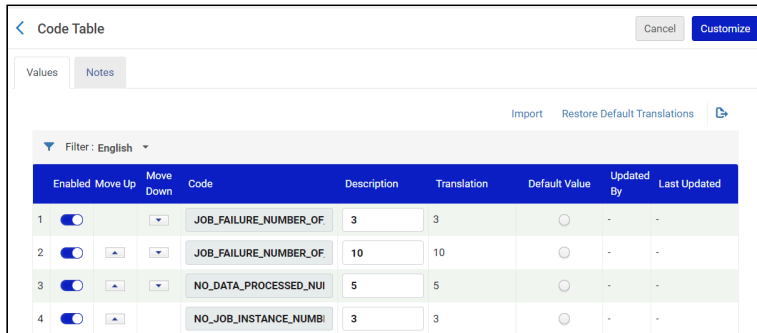
有关使用DARA推荐的更多信息，见[DARA - 数据分析推荐助理](#)。

配置作业失败推荐

您可以配置触发推荐之前作业的失败次数和失败时间。

要配置触发推荐之前作业的失败次数和失败时间：

1. 在作业失败推荐的操作中选择编辑。
2. 选择配置阈值。出现以下内容：



	Enabled	Move Up	Move Down	Code	Description	Translation	Default Value	Updated By	Last Updated
1	<input checked="" type="checkbox"/>			JOB_FAILURE_NUMBER_OF	3	3	<input type="radio"/>	-	-
2	<input checked="" type="checkbox"/>			JOB_FAILURE_NUMBER_OF	10	10	<input type="radio"/>	-	-
3	<input checked="" type="checkbox"/>			NO_DATA_PROCESSED_NUI	5	5	<input type="radio"/>	-	-
4	<input checked="" type="checkbox"/>			NO_JOB_INSTANCE_NUMB	3	3	<input type="radio"/>	-	-

配置阈值

3. 按需编辑参数。
4. 选择自定义保存更改。