

---

## 機関とネットワークゾーン検索結果の組み合わせ

---

### Note

共同ネットワークに関するオンラインヘルプページへのリンクについては、「[共同ネットワーク](#)」を参照してください。

---

この機能を設定するには、次の役職が必要です。

- 一般システム管理者

---

### Note

この機能は、Ex Librisが有効化する必要があります。機関とネットワークゾーンの検索結果の結合を有効にするには、[サポート](#)に連絡してください。

---

[[機関](#)]タブにネットワークゾーンの検索結果を追加するようにAlmaを設定することができます。これにより、ユーザーが、機関が利用できる追加リソースがあるか調べるために[[ネットワーク](#)]タブをチェックする必要はなくなります。ネットワークゾーンの検索結果は[[ネットワーク](#)]タブに引き続き表示されます。詳細については、「[ネットワークゾーン使用時のリポジトリ検索](#)」および「[\[機関\]](#)」、「[\[コミュニティ\]](#)および[\[ネットワーク\]タブ](#)」を参照してください。

---

### Note

結合したセットをアイテム化することはできません。

---

## 統合された検索結果の表示

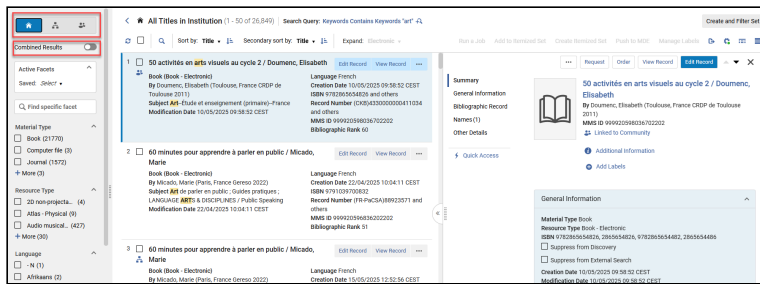
---

### Note

他のユーザーが作成したセットの組み合わせ結果を表示するには、リポジトリマネージャーの役職である必要があります。

---

機関レベルでの検索を実行するときは、検索結果ページから[[機関](#)]または[[統合結果](#)]のビューを選択できます。統合結果の場合は、[統合結果トグル](#)を選択します。

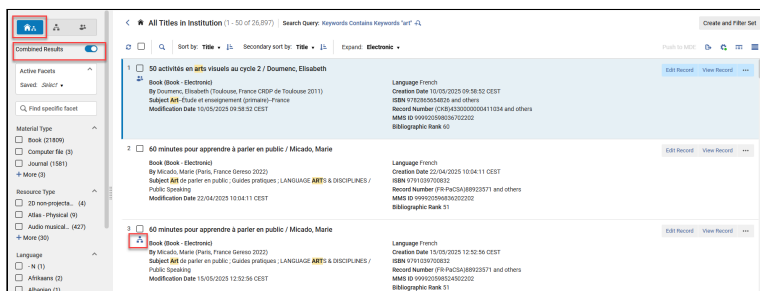


## 結合結果のトグル

次のタイプの検索は、[機関]タブに統合された検索結果として表示されます。

- すべてのタイトル(電子リソースのみ)
- 電子タイトル
- 電子ポートフォリオ
- 電子コレクション

ネットワークリソースは、ネットワークアイコンによって識別されます。



## 機関ファセットおよびネットワークからの識別

統合結果で機関ファセットが表示されます。



これらのリソースに表示されるアイコンやアクションは、[ネットワーク]タブ内のリソースで表示されるものと同じです。レコードの総数は、ローカルリソースとネットワークリソースの両方の合計を示しています。

## CDIコンソーシアムの継承

メンバー機関のCDIコンソーシアム継承がオンになっている場合、次のコレクションが統合された検索に含まれ、「ネットワークから」が表示されます。

- ネットワークからのCDI検索アクティベーションを使用したコレクション
- ネットワークからの「CDIのみの全文」アクティベーションを含むコレクション

メンバー機関のCDIコンソーシアム継承がオフになっている場合、これらのコレクションは統合された検索に含まれません。

CDIコンソーシアムの継承設定の詳細については、[コンソーシアムの継承設定](#)を参照してください。

---

## 統合された検索結果を含むセット/クエリ

統合された検索クエリをロジカルセットとして保存することができます(「[ロジカルセットの作成](#)」を参照)。コンテンツ元列は、統合済セットをネットワークと機関として識別します。

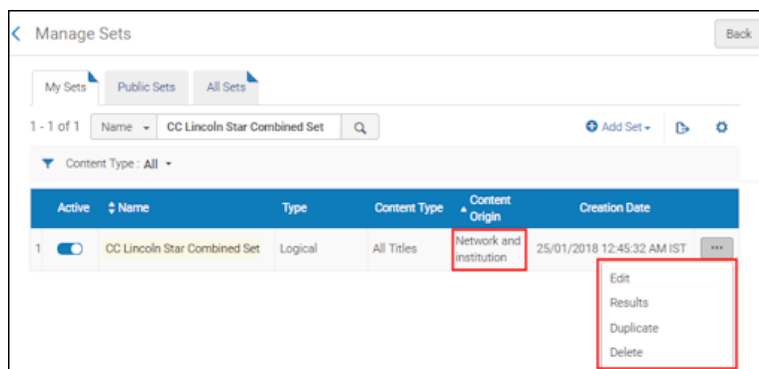
ネットワークと機関セットで利用できるアクションは次のとおりです。

- 編集
- 検索結果
- 重複
- 削除

---

### Note

統合されたセットは一般的な出版プロファイルに割り当てられますが、正規化ジョブに割り当てることはできません。



統合済セットで実行可能なアクション

結合された検索結果から作成されたセットは、論理コレクションには使用できないことに注意してください。機関ゾーンレコードのみがセットに追加され、ネットワークゾーンレコードはスキップされます。