

Google Docs에서 RefWorks 활용하기

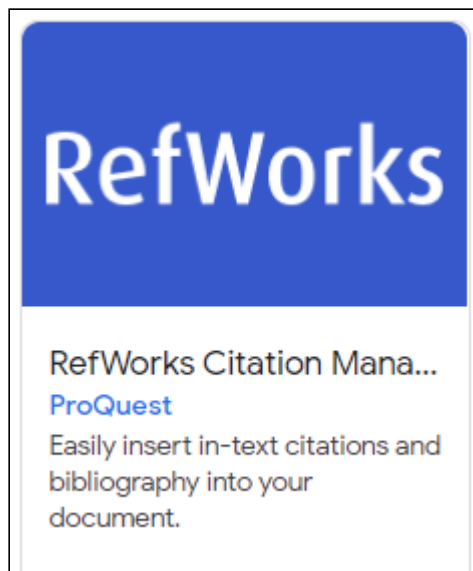
RefWorks for Google Docs는 Google Docs를 위한 플러그인으로 Google Docs안에서 간소화된 RefWorks 기능을 활용할 수 있습니다. Google Doc를 활용하는 동안 RefWorks 레퍼런스에 접근 및 인용작업을 할 수 있습니다.

운영 체제 및 문서작성 도구 에 적합한 애드온을 찾으려면 [Finding the Right Writing Tool Add-on](#) 를 참조하세요.

- 나의 RefWorks 계정에 읽기 전용으로 접근하여, 이전에 모아둔 레퍼런스를 확인하고 작성중인 문서에 삽입하거나, 미리 정의한 출력스타일을 이용하여 포맷을 지정할 수 있습니다.
- 본문 내 인용을 생성할 수 있습니다. 인용 뿐만 아니라 문서 마지막에 참고문헌도 함께 추가할 수 있습니다. 레퍼런스를 추가하거나 삭제할 때, 플러그인이 자동으로 참고문헌을 업데이트합니다.
- **Google Docs for RCM**을 사용하는 다른 사용자와 문서를 공유하면 해당 사용자는 문서의 RefWorks 레퍼런스를 편집 및 삭제할 수 있고 문서에 자신의 레퍼런스를 추가할 수 있습니다.
- **RefWorks for Google Docs**로 로그인할 때마다 자동으로 RefWorks 계정과 동기화 됩니다.

Google Docs에 RefWorks Citation Manager(RCM) 설치하는 방법

1. Google Docs 문서를 열고 확장 프로그램 > 부가 기능 > 부가 기능 설치하기를 선택한 후 RefWorks를 검색하세요.



Google Marketplace의 Google Docs 부가기능용 RCM

2. Refworks Citation Manager 타일을 선택하세요.
3. 설치를 클릭하세요.
4. Google에 로그인하고 RCM 애드온을 추가하려는 Google 계정을 선택하세요.

5. 계정 액세스 약관을 검토하고 허용합니다.
6. 설치 확인 메시지 화면에서 완료를 클릭하세요.
7. 확장 프로그램 > **RefWorks Citation Manager** > **Manage citations** 를 선택합니다. RCM 사이드바가 오른쪽에 열립니다.


Note

참고: **Manage citations** 옵션이 즉시 표시되지 않으면 페이지를 새로 고치거나 Google Docs에서 페이지를 업데이트할 때까지 기다리세요.

RefWorks Citation Manager (Beta) ×

RefWorks BETA

Log in with your RefWorks credentials

[Forgot your password?](#)

Login

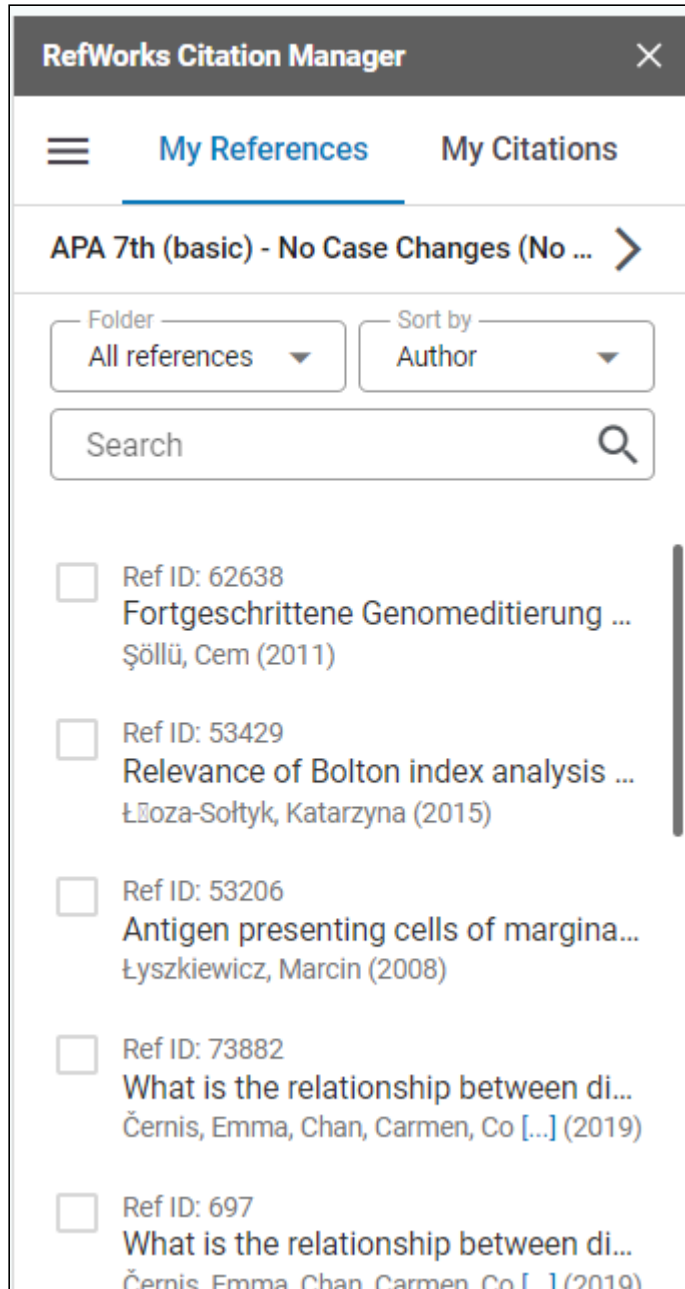
Don't have a RefWorks account?
Create an account; available at institutions
subscribed to RefWorks.

By signing in, you acknowledge and agree to our
[Terms and Conditions](#) and [Privacy Policy](#).

Need help? [Contact us](#)

Google Docs용 RCM - 로그인되지 않음

8. 사이드바를 열면 마지막 세션 후 로그아웃하지 않는 한 계속 로그인되어 있습니다. 로그아웃된 경우 RefWorks의 계정 정보를 입력하여 RCM에 로그인하세요. 이후 이용자분의 레퍼런스가 사이드바에 표시되게 됩니다.



Google Docs용 RCM - 로그인됨

Note

참고: SSO나 기관 로그인은 아직 Google Docs용 RCM에서 사용할 수 없습니다.

Google Docs용 RefWorks Citation Manager (RCM) 사용 방법

Note

참고: ProQuest RefWorks Google Docs 애드온을 사용하여 텍스트 내 인용 및 참고문헌을 생성한 기존 Google Docs 문서가 있는 경우 Google Docs용 RCM에서 계속 작업할 수 있습니다. RCM을 사용하여 계속 작업한 후에는 ProQuest

RefWorks 애드온을 다시 사용할 수 없습니다.

??? ? ??? ??????:

인용문을 삽입하려는 문서의 위치에 커서를 놓습니다. RCM 패널에서 참조를 선택하고 선택한 항목 삽입(Insert [#])을 클릭합니다. 다음 내용이 문서에 추가됩니다.:

- 본문인용.
- 문서 끝 부분에 참고문헌이 있습니다. 참고문헌이 이미 존재할 경우 새로 삽입된 참고문헌이 자동으로 추가됩니다.

Note

참고: 메인 메뉴의 “참고문헌 표시” 항목에서 설정을 변경하여 언제든지 참고문헌을 제거하거나 표시하도록 선택할 수 있습니다.

Google Docs용 RCM 선택한 참조 페이지 삽입

??? ????? ?? ??? ??????:

1. 레퍼런스에서 참고문헌을 선택하세요.

2. 하단 패널의 위쪽 화살표 또는 전체 페이지 보기 아이콘을 클릭하여 미리보기를 확장합니다.
3. 더 많은 필드 표시를 클릭하세요:
 - a. 페이지 번호 수정 또는 추가.
 - b. 저자 또는 연도를 포함할지 선택하세요.
 - c. 접두사 및 접미사 추가 또는 편집.

Note

참고: 각 수정사항은 인용 미리보기에 반영됩니다.

Google Docs용 RCM 인용문 만들기 페이지

??? ??? ? ??? ?????:

1. 내 인용 탭에서 편집하려는 인용에 대한 인용 편집 아이콘을 클릭합니다.

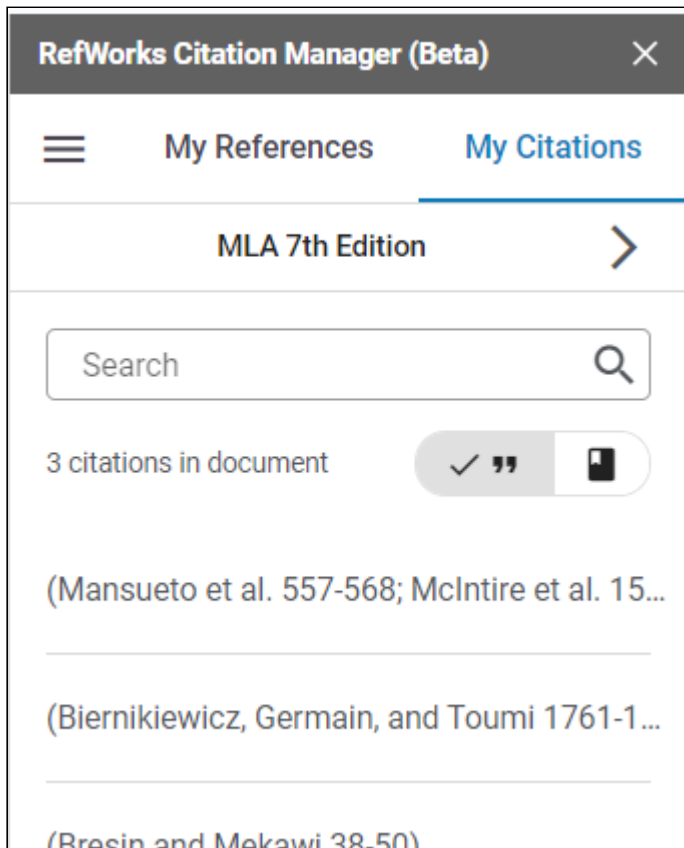
2. 인용 보기 또는 참고문헌 보기에서 인용을 볼 수 있습니다.
3. 인용문에 레퍼런스를 추가할 수 있습니다.
4. 인용에서 레퍼런스를 제거할 수 있습니다.
5. 인용에서 레퍼런스를 제거할 수 있습니다.
6. 문서에서 레퍼런스 전체를 삭제할 수 있습니다. 참고문헌 목록에서도 레퍼런스가 제거됩니다.

Note

참고: RCM 패널 대신 문서에서 인용을 삭제하면 문서 업데이트 후 참고문헌에서 레퍼런스가 삭제됩니다.

Note

참고: 텍스트 내 인용이 포함된 텍스트를 복사하여 문서의 다른 위치에 붙여넣으면 Google Docs는 해당 텍스트를 더 이상 RCM 인용으로 인식하지 않으며 RCM을 사용하여 업데이트할 수 없습니다.



Google Docs의 내 인용 페이지용 RCM

RefWorks Citation Manager (Beta)
✕

< **Edit citation**

Preview:

(Mansueto et al. 557-568; McIntire et al. 151-163)

> Mansueto, Giovan... (2021) ✕

> McIntire, Kayla L.,... (2021) ✕

+ Add another reference

Bibliography:

Works Cited

Mansueto, Giovanni, et al. "Adverse Childhood Experiences and Repetitive Negative Thinking in Adulthood: A Systematic Review." *Clinical Psychology & Psychotherapy* 28.3 (2021): 557-68. EBSCOhost; cin20. Web.

McIntire, Kayla L., et al. "Factors Increasing Risk of Suicide After Traumatic Brain Injury: A State-of-the-Science Review of Military and Civilian

In-text
 Footnote

Delete citation

Update citation

Google Docs 편집 인용 페이지용 RCM

?? ????? ??????:

1. 현재 인용 스타일을 클릭합니다.

2. 스타일 양식 목록을 선택하거나 스타일을 검색합니다.
3. 문서를 선택하고 적용하기 전에 미리보기로 전환하여 스타일 미리보기를 할 수 있습니다.
4. 스타일 적용을 클릭하세요.

RefWorks Citation Manager (Beta) ✕

← **Select Citation Style**

Preview

MLA 7th Edition

Search 🔍

Recent styles (6) ▼

- ☆ ACM Communications of the ACM
- ☆ APA 7th (basic) - No Case Changes (No Title Casing), DOI: empty
- ☆ Chicago 16th Edition (Author-Date System)
- ☆ Council of Science Editors - CSE 8th, Citation-Name
- ☆ MLA 7th Edition**
- ☆ 和文献出力用 APA 6th - American Psychological Association, 6th Edition

Format for footnotes ℹ

Cancel Apply style

Note

참고: 스타일 규칙을 변경해야 하는 경우 RefWorks에서 이를 수행해야 합니다.

Note

참고: CLS 스타일은 Google Docs용 RCM에서 지원되지 않습니다.
