

## 관리자기능 – 기관/최신 출력스타일 관리

- **Product:** NewRefworks

관리자 기능 중 출력스타일을 관리하는 방법에 대한 안내 자료입니다.

RefWorks의 기관 관리자는 출력스타일 목록 내 '최신 스타일'과 '기관 스타일'을 관리할 수 있습니다. 최신 스타일은 RefWorks 신규 이용자가 다른 스타일을 이용하기 전까지 기관에서 설정한 목록이며, 기관 스타일은 기관 이용자만 사용할 수 있는 출력스타일을 추가한 것입니다.

- [신규 이용자들을 위한 '최신 스타일'](#)
- [기관 내 모든 이용자를 위한 기관 스타일](#)
  - [기관 출력스타일 추가하는 방법](#)
  - [기존 스타일을 수정하여 만든 출력스타일 공유하기](#)

### 신규 이용자들을 위한 '최신 스타일'

기관 관리자는 '관리자기능 > 설정' 페이지 내 '기관 출력 스타일' 메뉴에서 최신 출력 스타일 리스트를 설정할 수 있습니다. 지정한 스타일은 이용자 화면에서 '최신 스타일'에 등록되며, 이용자가 리스트 외 다른 스타일 이용 시 스타일 목록은 변경됩니다.

#### Note

기관 스타일은 기관 내 관리자 어느 누구나 등록 및 공유할 수 있습니다. 반드시 관리자들이 정한 통일된 스타일을 지정할 수 있도록 합니다.

#### Citation Styles for My Institution

Citation styles

1	APA 7th - RefWorks University Preferred
2	APA 6th - Double Secret Probation Edition
3	Journal of Hyperactivity
4	AMA 11th - American Medical Association, 11t
5	MLA 8th Edition - No Title Casing
6	Uniform - Uniform Requirements for Manuscrip

When users create citations or a bibliography, they can choose any available citation style. Choose up to 6 styles that will show up in the users' **Recent styles** menu when they start using RefWorks.

Note: You can choose **"Institutional styles"** as well, and they will appear in the **Recent styles** menu in addition to appearing in the **Institutional styles** menu. Share a custom style or an existing style (after renaming it) with your institution using the [Citation Style Editor](#)

### 기관 내 모든 이용자를 위한 기관 스타일

기준에 있는 스타일 또는 새로 생성한 스타일을 지정하여 신규 및 기존 모든 사용자에게 동일한 기관 스타일을 제공할 수 있습니다.

---

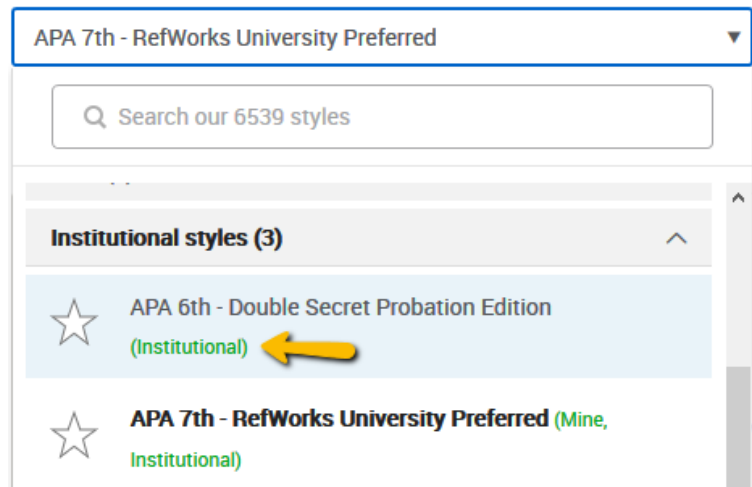
## Note

CSL 스타일은 '기관 스타일'에 추가할 수 없으며, '최신 스타일' 리스트에만 추가할 수 있습니다.

---

이용자들은 '기관 스타일' 메뉴에서 관리자가 지정한 스타일을 이용할 수 있으며, '최신 스타일'과 '즐거찾는 스타일'도 같은 목록에서 확인할 수 있습니다. 기관에서 지정한 스타일은 스타일명 옆에 초록색 글씨로 'Institutional'이라고 표시됩니다.

## Bibliography from All references in 'All References' (226)



---

## Note

기관 스타일은 기관 내 관리자 어느 누구나 등록 및 공유할 수 있습니다. 반드시 관리자들이 정한 통일된 스타일을 지정할 수 있도록 합니다.

---

**중요!** RefWorks 공식 스타일(글로벌에서 설정한 스타일)은 기관 스타일과 중복으로 등록될 수 없습니다. 기관스타일로 등록된 스타일이 공식 스타일로 전 세계 이용자와 공유된 경우, 기존에 등록된 기관스타일은 목록에서 삭제됩니다. 업데이트된 공식 스타일의 이름을 바꾼 뒤 기관 스타일로 재등록해야 합니다.

---

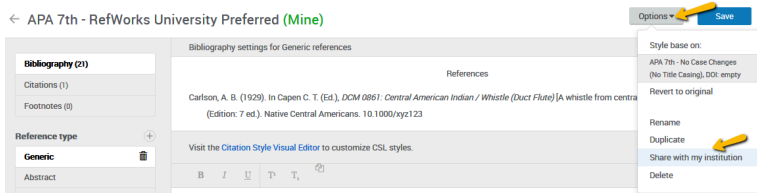
## RefWorks 출력스타일 공유하기

RefWorks 출력스타일을 기관 내에서 공유하려면 사본으로 저장한 다음 이름을 변경하시기 바랍니다.

---

## 기존 스타일을 수정하여 만든 출력스타일 공유하기

기관 내 수정된 스타일을 공유하기 위해, 먼저 '참고문헌 생성' 내 '출력스타일 편집기' 페이지에서 '나만의 출력스타일' 메뉴에 저장된 수정 스타일을 선택합니다. (기존 RefWorks스타일 수정 시, 변경된 스타일은 '나만의 출력스타일'에 저장됩니다.) 출력스타일 상세 페이지에서 '옵션' 드롭다운 메뉴의 '기관내에서 공유'를 선택합니다.

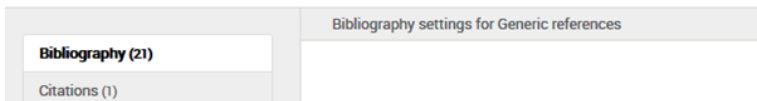


## Note

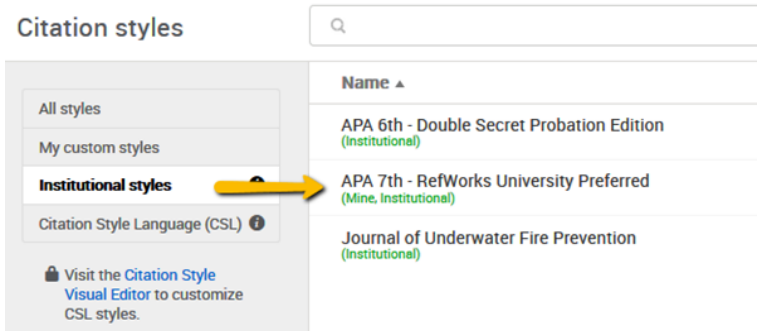
RefWorks 공식 스타일(글로벌에서 설정한 스타일)은 기관 스타일과 중복으로 등록될 수 없습니다. 기관스타일로 등록된 스타일이 공식 스타일로 전 세계 이용자와 공유된 경우, 기존에 등록된 기관스타일은 목록에서 삭제됩니다. 업데이트된 공식 스타일의 이름을 바꾼 뒤 기관 스타일로 재등록해야 합니다.



## ← APA 7th - RefWorks University Preferred (Mine, Institutional)



공유가 성공적으로 이뤄지면, 스타일명 옆에 Institutional이라는 초록 글씨와 함께 전체 이용자의 ‘기관 스타일’ 목록에 관리자가 등록한 출력스타일이 추가됩니다.



‘최신 스타일’과 ‘기관 스타일’은 ‘참고문헌 생성’ > ‘참고문헌 리스트 만들기’와 ‘목록형식: 참고문헌 양식’의 세팅 옵션(기어 아이콘)에서 확인할 수 있으며, RefWorks Citation Manager (RCM) – Word와 Hangul에서도 이용 가능합니다.

Bibliography from All references in 'Last Imported' (107)

APA 7th - RefWorks University Preferred

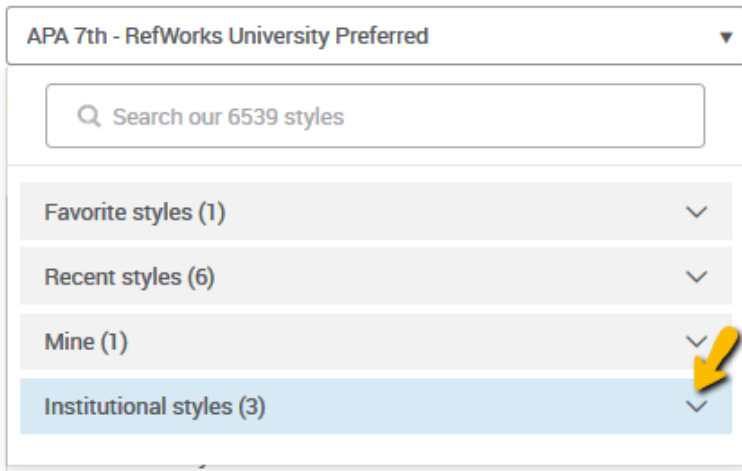
Search our 6539 styles

Favorite styles (1)

Recent styles (6)

Mine (1)

Institutional styles (3)



RefWorks Citation Manager

Citation Settings

Change Citation Style

APA 5th - American Psychol...

Search our 6,539 styles

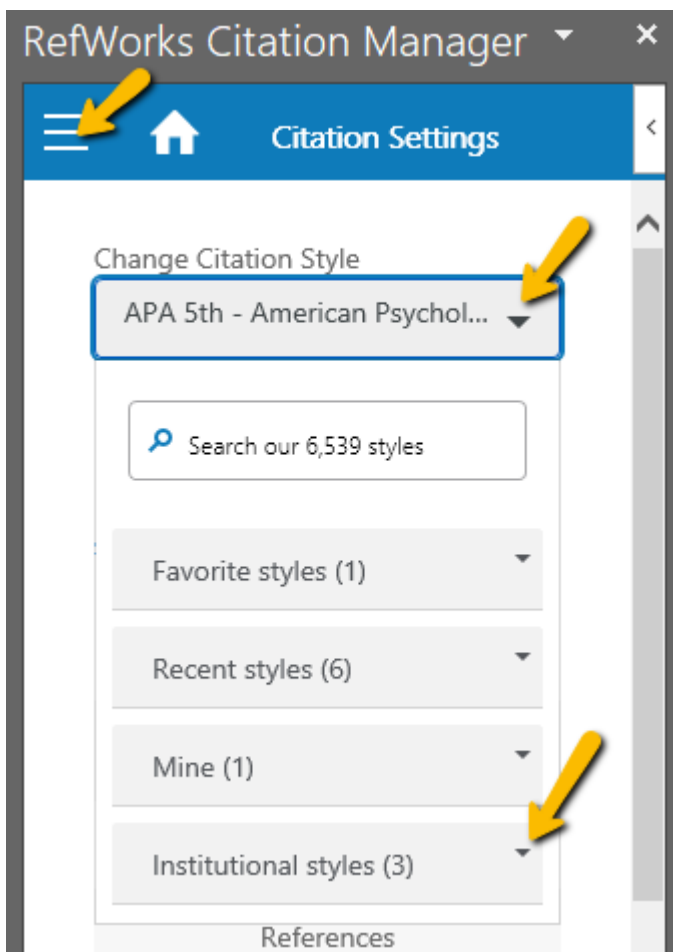
Favorite styles (1)

Recent styles (6)

Mine (1)

Institutional styles (3)

References



- Article last edited: 23-10-2020